



S DE LERMA

PbRm-08b FICHA TECNICA DE SEGUIMIENTO DE INDICADORES 2018 DE GESTIÓN O ESTRATEGICO

TIPO DE FICHA: OSFEM

PILAR DE DESARROLLO /EJE TRANSVERSAL: II Eje transversal II: Gobierno de resultados
TEMA DE DESARROLLO: Gobierno eficiente que genere resultados.
PROGRAMA PRESUPUESTARIO: 01030101 Conducción de las políticas generales de gobierno
PROYECTO PRESUPUESTARIO: 0103010101 Relaciones públicas
OBJETIVO DEL PROGRAMA PRESUPUESTARIO: Ejercer un gobierno democrático que impulse la participación social y ofrezca servicio de calidad en el marco de legalidad y justicia, para elevar las condiciones de vida de la población.
DEPENDENCIA GENERAL: 800 DIRECCIÓN GENERAL
DEPENDENCIA AUXILIAR: 300 Secretaría Particular

ESTRUCTURA DEL INDICADOR

NOMBRE DEL INDICADOR: Porcentaje de actualización de las políticas públicas municipales
FÓRMULA DEL CÁLCULO: (Políticas públicas municipales actualizadas /Políticas públicas municipales programadas para actualización) *100

INTERPRETACIÓN:
DIMENSIÓN QUE ATIENDE: Eficiencia
DESCRIPCIÓN DEL FACTOR DE COMPARACIÓN: No aplica
AMBITO GEOGRAFICO: No aplica
COBERTURA: No aplica
LINEA BASE:

FRECUENCIA DE MEDICIÓN: Trimestral

Numero: NA 1.1

COMPORTAMIENTO DE LAS VARIABLES DURANTE EL TRIMESTRE: Julio-Septiembre

VARIABLE	UNIDAD DE MEDIDA	OPERACION	META ANUAL		AVANCE TRIMESTRAL		AVANCE ACUMULADO	
			Programado	Alcanzado	Programado	Alcanzado	Programado	Alcanzado
Políticas públicas municipales actualizadas			0.00	0.00	0.00	0.00	0.00	0.00
Políticas públicas municipales programadas para actualización			0.00	0.00	0.00	0.00	0.00	0.00

COMPORTAMIENTO DEL INDICADOR
DESCRIPCION DE LA META ANUAL

META ANUAL	AVANCE TRIMESTRAL		AVANCE ACUMULADO		SEMAFORO
	Programado	Alcanzado	Programado	Alcanzado	
0.00	0.00	0.00	0.00	0.00	Verde

DESCRIPCIÓN DE RESULTADOS Y JUSTIFICACIÓN EN CASO DE VARIACIÓN SUPERIOR A ± 10 % RESPECTO A LO PROGRAMADO

No aplica

No aplica

DEPENDENCIA GENERAL: 800 DIRECCIÓN GENERAL
DEPENDENCIA AUXILIAR: 300 Secretaría Particular



ELABORÓ
 M. en H.P. Jesús Edgar Martínez Gama

REVISÓ
 P.C.C. MARISOL MOTE MARTÍNEZ



PbRm-08b FICHA TECNICA DE SEGUIMIENTO DE INDICADORES 2018 DE GESTIÓN O ESTRATEGICO

S DE LERMA

TIPO DE FICHA: OSFEM

PILAR DE DESARROLLO / EJE TRANSVERSAL: II Eje transversal II: Gobierno de resultados

TEMA DE DESARROLLO: Gobierno eficiente que genere resultados.

PROGRAMA PRESUPUESTARIO: 01030101 Conducción de las políticas generales de gobierno

PROYECTO PRESUPUESTARIO: 0103010101 Relaciones públicas

OBJETIVO DEL PROGRAMA PRESUPUESTARIO: Ejercer un gobierno democrático que impulse la participación social y ofrezca servicio de calidad en el marco de legalidad y justicia, para elevar las condiciones de vida de la población.

DEPENDENCIA GENERAL: B00 DIRECCIÓN GENERAL

DEPENDENCIA AUXILIAR: 300 Secretaría Particular

ESTRUCTURA DEL INDICADOR

NOMBRE DEL INDICADOR: Porcentaje de propuestas ciudadanas.

FORMULA DEL CÁLCULO: (Propuestas ciudadanas incorporadas a las políticas públicas municipales/Propuestas ciudadanas recibidas a las políticas públicas municipales)*100

INTERPRETACIÓN:

DIMENSIÓN QUE ATIENDE: Eficiencia

DESCRIPCIÓN DEL FACTOR DE COMPARACIÓN: No aplica

AMBITO GEOGRAFICO: No aplica

COBERTURA: No aplica

LÍNEA BASE

Numero: NA 1.2

FRECUENCIA DE MEDICIÓN: Trimestral

COMPORTAMIENTO DE LAS VARIABLES DURANTE EL TRIMESTRE: Julio-Septiembre

VARIABLE	UNIDAD DE MEDIDA	OPERACION	META ANUAL	AVANCE TRIMESTRAL		AVANCE ACUMULADO	
				Programado	% Alcanzado	Programado	% Alcanzado
Propuestas ciudadanas incorporadas a las políticas públicas municipales			0.00	0.00	0.00	0.00	0.00
Propuestas ciudadanas recibidas a las políticas públicas municipales			0.00	0.00	0.00	0.00	0.00

COMPORTAMIENTO DEL INDICADOR

DESCRIPCION DE LA META ANUAL

META ANUAL	TRIMESTRE: Julio-Septiembre		AVANCE ACUMULADO	
	Programado	Alcanzado	Programado	Alcanzado
0.00	0.00	0.00	0.00	0.00

DESCRIPCIÓN DE RESULTADOS Y JUSTIFICACION EN CASO DE VARIACION SUPERIOR A ± 10 % RESPECTO A LO PROGRAMADO

No aplica

EVALUACION DEL INDICADOR

No aplica

DEPENDENCIA GENERAL: B00 DIRECCIÓN GENERAL

DEPENDENCIA AUXILIAR: 300 Secretaría Particular



REVISÓ

ELABORÓ

M. en H.P. Jesus Edgar Martinez Gama

P.C.C. MARISOL MOTE MARTINEZ

ADMINISTRACION 2018-2019
ESPERANZA CON UN FUTURO MEJOR



PBRm-08b FICHA TECNICA DE SEGUIMIENTO DE INDICADORES 2018 DE GESTIÓN O ESTRATEGICO

S DE LERMA

TIPO DE FICHA: OSFEM

PILAR DE DESARROLLO / EJE TRANSVERSAL: II Eje transversal II: Gobierno de resultados

TEMA DE DESARROLLO: Gobierno eficiente que genere resultados.

PROGRAMA PRESUPUESTARIO: 01030101 Conducción de las políticas generales de gobierno

PROYECTO PRESUPUESTARIO: 0103010101 Relaciones públicas

OBJETIVO DEL PROGRAMA PRESUPUESTARIO: Ejercer un gobierno democrático que impulse la participación social y efrezca servicio de calidad en el marco de legalidad y justicia, para elevar las condiciones de vida de la población.

DEPENDENCIA GENERAL: B00 DIRECCIÓN GENERAL

DEPENDENCIA AUXILIAR: 300 Secretaría Particular

ESTRUCTURA DEL INDICADOR

NOMBRE DEL INDICADOR: Porcentaje de reuniones institucionales realizadas con los COPACI's y autoridades auxiliares para desarrollar las políticas públicas municipales

FÓRMULA DEL CÁLCULO: (Reuniones institucionales con los COPACI's y autoridades auxiliares para desarrollar las políticas públicas municipales realizadas/reuniones institucionales con los COPACI's y autoridades auxiliares para desarrollar las políticas públicas municipales programadas)*100

INTERPRETACIÓN: No aplica debido a la naturaleza de las actividades de este organismo.

DIMENSIÓN QUE ATIENDE: Eficiencia

DESCRIPCIÓN DEL FACTOR DE COMPARACIÓN: No aplica

AMBITO GEOGRAFICO: No aplica

COBERTURA: No aplica

LINEA BASE: No aplica

FRECUENCIA DE MEDICIÓN: Trimestral

Numero: NA 2.1

COMPORTAMIENTO DE LAS VARIABLES DURANTE EL TRIMESTRE: Julio-Septiembre

VARIABLE	UNIDAD DE MEDIDA	OPERACION	META ANUAL	AVANCE TRIMESTRAL		AVANCE ACUMULADO	
				Programado	% Alcanzado	Programado	% Alcanzado
Reuniones institucionales con los COPACI's y autoridades auxiliares para desarrollar las políticas públicas municipales realizadas	No aplica	Constante	0.00	0.00	0.00	0.00	0.00
reuniones institucionales con los COPACI's y autoridades auxiliares para desarrollar las políticas públicas municipales programadas	No aplica	Constante	0.00	0.00	0.00	0.00	0.00

COMPORTAMIENTO DEL INDICADOR

DESCRIPCION DE LA META ANUAL

META ANUAL	TRIMESTRE: Julio-Septiembre			
	AVANCE TRIMESTRAL		AVANCE ACUMULADO	
0.00	Programado	Alcanzado	Programado	Alcanzado
	0.00	0.00	0.00	0.00
				Verde

DESCRIPCIÓN DE RESULTADOS Y JUSTIFICACIÓN EN CASO DE VARIACIÓN SUPERIOR A ± 10 % RESPECTO A LO PROGRAMADO

No aplica

No aplica


DEPENDENCIA GENERAL: B00 DIRECCIÓN GENERAL

DEPENDENCIA AUXILIAR: 300 Secretaría Particular

ELABORÓ

REVISÓ

EVALUACIÓN DEL INDICADOR



M. en P. Jesús Edgar Martínez Gama

P.C.C. MARISOL MOTE MARTÍNEZ



PILAR DE DESARROLLO / EJE TRANSVERSAL: II Eje transversal II: Gobierno de resultados
TEMA DE DESARROLLO: Gobierno eficiente que genere resultados.
PROGRAMA PRESUPUESTARIO: 01030101 Conducción de las políticas generales de gobierno
PROYECTO PRESUPUESTARIO: 0103010101 Relaciones públicas
OBJETIVO DEL PROGRAMA PRESUPUESTARIO: Ejercer un gobierno democrático que impulse la participación social y ofrezca servicio de calidad en el marco de legalidad y justicia, para elevar las condiciones de vida de la población.
DEPENDENCIA AUXILIAR: 300 Secretaría Particular
DEPENDENCIA GENERAL: B00 DIRECCION GENERAL

NOMBRE DEL INDICADOR: Porcentaje de políticas públicas municipales divulgadas en los medios de comunicación institucional
FORMULA DEL CALCULO: (Políticas públicas municipales acordadas a divulgar en los medios de comunicación institucional/Total de políticas públicas municipales de gobierno)*100
INTERPRETACION: No aplica debido a la naturaleza de las actividades de este organismo.
DIMENSION QUE ATENDE: Eficiencia
DESCRIPCION DEL FACTOR DE COMPARACION: No aplica
AMBITO GEOGRAFICO: No aplica
COBERTURA: No aplica
LINEA BASE: No aplica
Numero: NA 2.2

ESTRUCTURA DEL INDICADOR

VARIABLE	UNIDAD DE MEDIDA	OPERACION	META ANUAL	AVANCE TRIMESTRAL				AVANCE ACUMULADO			
				Programado	Alcanzado	%	Programado	Alcanzado	%		
Total de políticas públicas municipales acordadas a divulgar en los medios de comunicación institucional	No aplica	No sumable	0.00	0.00	0.00	0.00	0.00	0.00	0.00	0.00	0.00
Total de políticas públicas municipales de gobierno	No aplica	No sumable	0.00	0.00	0.00	0.00	0.00	0.00	0.00	0.00	0.00

COMPORTAMIENTO DE LAS VARIABLES DURANTE EL TRIMESTRE: Julio-Septiembre

DESCRIPCION DE LA META ANUAL

META ANUAL	TRIMESTRE: Julio-Septiembre				DESCRIPCION DE RESULTADOS Y JUSTIFICACION EN CASO DE VARIACION SUPERIOR A ± 10% RESPECTO A LO PROGRAMADO			
	Programado	Alcanzado	EF%	SEMAFORO	Programado	Alcanzado	EF%	SEMAFORO
0.00	0.00	0.00	0.00	Verde	0.00	0.00	0.00	Verde

No aplica

No aplica

DEPENDENCIA GENERAL: B00 DIRECCION GENERAL

DEPENDENCIA AUXILIAR: 300 Secretaría Particular

ELABORÓ

M. en H.P. Jesus Edgar Martinez Gama



EVALUACION DEL INDICADOR

REVISÓ

P.C. MARISOL MOTE MARTINEZ





S DE LERMA

PILAR DE DESARROLLO / EJE TRANSVERSAL: II Eje transversal II: Gobierno de resultados

TEMA DE DESARROLLO: Grupo social y calidad de vida

PROGRAMA PRESUPUESTARIO: 01030401 Desarrollo de la función pública y ética en el servicio público

PROYECTO PRESUPUESTARIO: 010304010101 Fiscalización, control y evaluación interna de la gestión pública

010304010201 Responsabilidades administrativas

010304010202 Manifestación de bienes Y declaración de interés de los servidores públicos

OBJETIVO DEL PROGRAMA PRESUPUESTARIO: Considera las acciones tendientes a elevar la calidad de los servicios que se prestan a la población y para mejorar la atención a la ciudadanía, fomentando una vocación de servicio ético y profesional de los servidores públicos. Así mismo se incluyen las acciones de participación social que contribuyan a lograr los objetivos.

DEPENDENCIA GENERAL: G00 CONTRALORÍA INTERNA

DEPENDENCIA AUXILIAR: 303 Contraloría Interna, G00 CONTRALORIA

ESTRUCTURA DEL INDICADOR

NOMBRE DEL INDICADOR: Porcentaje de asistentes a las capacitaciones

FORMULA DEL CÁLCULO: (Número de servidores públicos asistentes a capacitaciones/(Número de servidores públicos)*100

INTERPRETACIÓN:

DIMENSIÓN QUE ATIENDE: Eficiencia

DESCRIPCIÓN DEL FACTOR DE COMPARACIÓN:

AMBITO GEOGRAFICO: No Aplica

COBERTURA: No Aplica

LÍNEA BASE

Numero: NA 1.2

FRECUENCIA DE MEDICIÓN: Trimestral

COMPORTAMIENTO DE LAS VARIABLES DURANTE EL TRIMESTRE: Julio-Septiembre

VARIABLE	UNIDAD DE MEDIDA	OPERACION	META ANUAL	AVANCE TRIMESTRAL		AVANCE ACUMULADO	
				Programado	% Alcanzado	Programado	% Alcanzado
Número de servidores públicos asistentes a capacitaciones			0.00	0.00	0.00	0.00	0.00
Número de servidores públicos			0.00	0.00	0.00	0.00	0.00

COMPORTAMIENTO DEL INDICADOR
DESCRIPCIÓN DE LA META ANUAL

META ANUAL	TRIMESTRE: Julio-Septiembre			
	AVANCE TRIMESTRAL		AVANCE ACUMULADO	
0.00	Programado	Alcanzado	Programado	Alcanzado
	0.00	0.00	0.00	0.00
	Verde	Verde	Verde	Verde

DESCRIPCIÓN DE RESULTADOS Y JUSTIFICACIÓN EN CASO DE VARIACIÓN SUPERIOR A ± 10 % RESPECTO A LO PROGRAMADO

No Aplica

No Aplica

DEPENDENCIA GENERAL: G00 CONTRALORÍA INTERNA

DEPENDENCIA AUXILIAR: 303 Contraloría Interna, G00 CONTRALORIA

ELABORÓ

REVISÓ

EVALUACION DEL INDICADOR



M. en H.P. Jesús Edgar Martínez Gama

P.C.C. MARISOL MOTE MARTINEZ

FECHA DE ELABORACION: 30/10/2018

Hoja: 5 de 78



PbRm-08b FICHA TECNICA DE SEGUIMIENTO DE INDICADORES 2018 DE GESTIÓN O ESTRATEGICO



TIPO DE FICHA: OSFEM

S DE LERMA

PILAR DE DESARROLLO / EJE TRANSVERSAL: II Eje transversal II: Gobierno de resultados

TEMA DE DESARROLLO: Grupo social y calidad de vida

PROGRAMA PRESUPUESTARIO: 01030401 Desarrollo de la función pública y ética en el servicio público

PROYECTO PRESUPUESTARIO: 010304010101 Fiscalización, control y evaluación interna de la gestión pública 010304010201 Responsabilidades administrativas
010304010202 Manifestación de bienes Y declaración de interés de los servidores públicos

OBJETIVO DEL PROGRAMA PRESUPUESTARIO: Considera las acciones tendientes a elevar la calidad de los servicios que se prestan a la población y para mejorar la atención a la ciudadanía, fomentando una vocación de servicio ético y profesional de los servidores públicos. Así mismo se incluyen las acciones de participación social que contribuyan a lograr los objetivos.

DEPENDENCIA GENERAL: G00 CONTRALORIA INTERNA

DEPENDENCIA AUXILIAR: 303 Contraloría Interna, G00 CONTRALORIA

ESTRUCTURA DEL INDICADOR

NOMBRE DEL INDICADOR: Porcentaje de carteles informativos

FÓRMULA DEL CÁLCULO: (Carteles informativos elaborados/Carteles informativos requeridos)*100

INTERPRETACIÓN:

DIMENSIÓN QUE ATIENDE: Eficiencia FRECUENCIA DE MEDICIÓN: Trimestral

DESCRIPCIÓN DEL FACTOR DE COMPARACIÓN:

AMBITO GEOGRAFICO: No Aplica

COBERTURA: No Aplica

LINEA BASE

Numero: NA 2.1

COMPORTAMIENTO DE LAS VARIABLES DURANTE EL TRIMESTRE: Julio-Septiembre

VARIABLE	UNIDAD DE MEDIDA	OPERACION	META ANUAL	AVANCE TRIMESTRAL				AVANCE ACUMULADO			
				Programado	%	Alcanzado	%	Programado	%	Alcanzado	%
Carteles informativos elaborados			0.00	0.00	0.00	0.00	0.00	0.00	0.00	0.00	0.00
Carteles informativos requeridos			0.00	0.00	0.00	0.00	0.00	0.00	0.00	0.00	0.00

COMPORTAMIENTO DEL INDICADOR
DESCRIPCION DE LA METAANUAL

METAANUAL	TRIMESTRE: Julio-Septiembre							
	AVANCE TRIMESTRAL				AVANCE ACUMULADO			
	Programado	Alcanzado	EF%	SEMAFORO	Programado	Alcanzado	EF%	SEMAFORO
0.00	0.00	0.00	0.00	Verde	0.00	0.00	0.00	Verde

DESCRIPCIÓN DE RESULTADOS Y JUSTIFICACIÓN EN CASO DE VARIACIÓN SUPERIOR A ± 10 % RESPECTO A LO PROGRAMADO

No Aplica

No Aplica

DEPENDENCIA GENERAL: G00 CONTRALORIA INTERNA

DEPENDENCIA AUXILIAR: 303 Contraloría Interna, G00 CONTRALORIA

ELABORÓ

M. en H.P. Jesús Edgar Martínez Gama



EVALUACION DEL INDICADOR

REVISÓ

P.C.C. MARISOL MOTE MARTÍNEZ



FECHA DE ELABORACION: 30/10/2018

Hoja: 6 de 78



S DE LERMA

TIPO DE FICHA: OSFEM

PBRm-08b FICHA TECNICA DE SEGUIMIENTO DE INDICADORES 2018 DE GESTIÓN O ESTRATEGICO

PILAR DE DESARROLLO / EJE TRANSVERSAL: II Eje transversal II: Gobierno de resultados

Grupo social y calidad de vida

PROGRAMA PRESUPUESTARIO: 01030401 Desarrollo de la función pública y ética en el servicio público

PROYECTO PRESUPUESTARIO: 010304010101 Fiscalización, control y evaluación interna de la gestión pública

010304010201 Responsabilidades administrativas

010304010202 Manifestación de bienes Y declaración de interés de los servidores públicos

OBJETIVO DEL PROGRAMA PRESUPUESTARIO: Considera las acciones tendientes a elevar la calidad de los servicios que se prestan a la población y para mejorar la atención a la ciudadanía, fomentando una vocación de servicio ético y profesional de los servidores públicos. Así mismo se incluyen las acciones de participación social que contribuyan a lograr los objetivos.

DEPENDENCIA GENERAL: G00 CONTRALORIA INTERNA

DEPENDENCIA AUXILIAR: 303 Contraloría Interna, G00 CONTRALORIA

ESTRUCTURA DEL INDICADOR

NOMBRE DEL INDICADOR: Porcentaje de reportes de auditorías

FÓRMULA DEL CÁLCULO: (Reportes de auditorías integrados al expediente/Reportes de auditorías generados)*100

INTERPRETACIÓN: El indicador se debe de cumplir para dejar evidencia de la realización de las auditorías, ya que al integrar un expediente de auditoría con los reportes, se plasma el funcionamiento de las actividades y las acciones de mejora.

DIMENSIÓN QUE ATIENDE: Eficiencia

DESCRIPCIÓN DEL FACTOR DE COMPARACIÓN: Se toma como factor de comparación los expedientes integrados, es decir si se concluyo la auditoría y se generaron reportes, es preciso integrar un expediente.

FRECUENCIA DE MEDICIÓN: Trimestral

AMBITO GEOGRAFICO: Municipal

COBERTURA: Personal del SMDIF Lerma

LINEA BASE: Reportes de auditoría generados

Numero: NA 3.1

COMPORTAMIENTO DE LAS VARIABLES DURANTE EL TRIMESTRE: Julio-Septiembre

VARIABLE	UNIDAD DE MEDIDA	OPERACION	META ANUAL	AVANCE TRIMESTRAL		AVANCE ACUMULADO	
				Programado	%	Programado	%
Reportes de auditorías integrados al expediente	Reporte	Sumable	2.00	0.00	0.00	1.00	50.00
Reportes de auditorías generados	Reporte	Sumable	2.00	0.00	0.00	1.00	50.00

COMPORTAMIENTO DEL INDICADOR

DESCRIPCIÓN DE LA META ANUAL

La meta anual muestra el total de reportes integrados a los expedientes de auditorías, para que se genere evidencias de la evaluación al actuar del personal adscrito a este organismo.

TRIMESTRE: Julio-Septiembre					
META ANUAL	AVANCE TRIMESTRAL		AVANCE ACUMULADO		
	Programado	Alcanzado	Programado	Alcanzado	EF%
100.00	0.00	0.00	100.00	0.00	0.00
		Verde			Verde

DESCRIPCIÓN DE RESULTADOS Y JUSTIFICACIÓN EN CASO DE VARIACIÓN SUPERIOR A ± 10 % RESPECTO A LO PROGRAMADO

Los reportes de la auditoría serán entregados en el cuarto trimestre.

La auditoría fue reprogramada para el mes de agosto debido a la carga de trabajo

DEPENDENCIA GENERAL: G00 CONTRALORIA INTERNA

DEPENDENCIA AUXILIAR: 303 Contraloría Interna, G00 CONTRALORIA



ELABORÓ

REVISÓ

EVALUACIÓN DEL INDICADOR

M. en H.P. Jesús Edgar Martínez Gama

P. CC. MARISOL MOTE MARTINEZ

FECHA DE ELABORACION: 30/10/2018

Hoja: 7 de 78



PbRm-08b FICHA TECNICA DE SEGUIMIENTO DE INDICADORES 2018 DE GESTIÓN O ESTRATEGICO



S DE LERMA

TIPO DE FICHA: OSFEM

PILAR DE DESARROLLO / EJE TRANSVERSAL: III Eje transversal III; Financiamiento para el desarrollo
 TEMA DE DESARROLLO: Financiamiento para el desarrollo
 PROGRAMA PRESUPUESTARIO: 01050202 Fortalecimiento de los ingresos
 PROYECTO PRESUPUESTARIO: 01050202041 Registro y control de caja y tesorería
 OBJETIVO DEL PROGRAMA PRESUPUESTARIO: Incluye acciones que permitan elevar la calidad, capacidad y equidad tributaria, con seguridad jurídica, transparencia y simplificación de trámites para el contribuyente, desarrollando un régimen fiscal que amplíe la base de contribuyentes e intensificando las acciones de control para el cumplimiento de las obligaciones tributarias que eviten la elusión y evasión fiscal.
 DEPENDENCIA GENERAL: C00 TESORERIA
 DEPENDENCIA AUXILIAR: C00 TESORERIA

ESTRUCTURA DEL INDICADOR

NOMBRE DEL INDICADOR: Tasa de variación de la recaudación corriente durante el primer trimestre del ejercicio fiscal
 FÓRMULA DEL CÁLCULO: $((\text{Recaudación corriente obtenida en el primer trimestre del año actual} / \text{Recaudación corriente obtenida en el primer trimestre del año anterior}) - 1) * 100$
 INTERPRETACIÓN: No aplica
 DIMENSIÓN QUE ATIENDE: Eficiencia FRECUENCIA DE MEDICIÓN: Trimestral
 DESCRIPCIÓN DEL FACTOR DE COMPARACIÓN: No aplica
 AMBITO GEOGRAFICO: No Aplica
 COBERTURA: No Aplica
 LINEA BASE: No aplica

Numero: NC 1

COMPORTAMIENTO DE LAS VARIABLES DURANTE EL TRIMESTRE: Julio-Septiembre

VARIABLE	UNIDAD DE MEDIDA	OPERACION	META ANUAL	AVANCE TRIMESTRAL				AVANCE ACUMULADO			
				Programado	%	Alcanzado	%	Programado	%	Alcanzado	%
Recaudación corriente obtenida en el primer trimestre del año actual			0.00	0.00	0.00	0.00	0.00	0.00	0.00	0.00	0.00
Recaudación corriente obtenida en el primer trimestre del año anterior			0.00	0.00	0.00	0.00	0.00	0.00	0.00	0.00	0.00

COMPORTAMIENTO DEL INDICADOR

DESCRIPCION DE LA METAANUAL

METAANUAL	TRIMESTRE: Julio-Septiembre							
	AVANCE TRIMESTRAL				AVANCE ACUMULADO			
	Programado	Alcanzado	EF%	SEMAFORO	Programado	Alcanzado	EF%	SEMAFORO
0.00	0.00	0.00	0.00	Verde	0.00	0.00	0.00	Verde

DESCRIPCIÓN DE RESULTADOS Y JUSTIFICACIÓN EN CASO DE VARIACIÓN SUPERIOR A ± 10 % RESPECTO A LO PROGRAMADO

No Aplica

No Aplica

DEPENDENCIA GENERAL: C00 TESORERIA

DEPENDENCIA AUXILIAR: C00 TESORERIA

EVALUACION DEL INDICADOR

ELABORÓ



M. en H.P. Jesús Edgar Martínez Gama

REVISÓ

[Handwritten signature in blue ink]

P.C.C. MARISOL MOTE MARTINEZ



FECHA DE ELABORACION: 30/10/2018

Hoja: 8 de 78



PbRm-08b FICHA TECNICA DE SEGUIMIENTO DE INDICADORES 2018 DE GESTIÓN O ESTRATEGICO



TIPO DE FICHA: OSFEM

S DE LERMA

PILAR DE DESARROLLO / EJE TRANSVERSAL: III Eje transversal III. Financiamiento para el desarrollo
TEMA DE DESARROLLO: Financiamiento para el desarrollo
PROGRAMA PRESUPUESTARIO: 01050202 Fortalecimiento de los ingresos
PROYECTO PRESUPUESTARIO: 010502020401 Registro y control de caja y tesoreria
OBJETIVO DEL PROGRAMA PRESUPUESTARIO: Incluye acciones que permitan elevar la calidad, capacidad y equidad tributaria, con seguridad juridica, transparencia y simplificación de trámites para el contribuyente, desarrollando un régimen fiscal que amplie la base de contribuyentes e intensificando las acciones de control para el cumplimiento de las obligaciones tributarias que eviten la elusión y evasión fiscal.
DEPENDENCIA GENERAL: C00 TESORERIA
DEPENDENCIA AUXILIAR: C00 TESORERIA

ESTRUCTURA DEL INDICADOR

NOMBRE DEL INDICADOR: Tasa de variación del monto de ingresos por cobro de accesorios
FORMULA DEL CÁLCULO: ((Monto de ingresos por cobro de accesorios en el trimestre actual/Monto de ingresos por cobro de accesorios en el trimestre anterior)-1)*100
INTERPRETACIÓN: Dada la naturaleza del indicador no puede ser aplicado a las actividades de este SMDIF Lerma, ya que aqui no se realiza recaudación como tal, solo se perciben cuotas de recuperación si es que la población requiere ciertos servicios
DIMENSIÓN QUE ATIENDE: Eficiencia
DESCRIPCIÓN DEL FACTOR DE COMPARACIÓN: No aplica
FRECUENCIA DE MEDICIÓN: Trimestral
AMBITO GEOGRAFICO: No Aplica
COBERTURA: No Aplica
LINEA BASE: No aplica

Numero: NC 2

COMPORTAMIENTO DE LAS VARIABLES DURANTE EL TRIMESTRE: Julio-Septiembre

Table with 12 columns: VARIABLE, UNIDAD DE MEDIDA, OPERACION, META ANUAL, AVANCE TRIMESTRAL (Programado, %, Alcanzado, %), AVANCE ACUMULADO (Programado, %, Alcanzado, %). Rows show data for 'Monto de ingresos por cobro de accesorios en el trimestre actual' and 'Monto de ingresos por cobro de accesorios en el trimestre anterior'.

COMPORTAMIENTO DEL INDICADOR

DESCRIPCION DE LA META ANUAL

No aplica

Table showing META ANUAL (0.00) and TRIMESTRE: Julio-Septiembre performance metrics: AVANCE TRIMESTRAL (Programado: 0.00, Alcanzado: 0.00, EF%: 0.00, SEMAFORO: Verde) and AVANCE ACUMULADO (Programado: 0.00, Alcanzado: 0.00, EF%: 0.00, SEMAFORO: Verde).

DESCRIPCIÓN DE RESULTADOS Y JUSTIFICACIÓN EN CASO DE VARIACIÓN SUPERIOR A ± 10 % RESPECTO A LO PROGRAMADO

No Aplica

No Aplica

DEPENDENCIA GENERAL: C00 TESORERIA
DEPENDENCIA AUXILIAR: C00 TESORERIA

ELABORÓ: M. en H.P. Jesús Edgar Martínez Gama



EVALUACION DEL INDICADOR

REVISÓ: P.C.C. MARISOL MOTE MARTINEZ



FECHA DE ELABORACION: 30/10/2018



PBRm-08b FICHA TECNICA DE SEGUIMIENTO DE INDICADORES 2018 DE GESTIÓN O ESTRATEGICO

S DE LERMA

TIPO DE FICHA: OSFEM

PILAR DE DESARROLLO / EJE TRANSVERSAL:

III Eje transversal III: Financiamiento para el desarrollo

TEMA DE DESARROLLO:

Financiamiento para el desarrollo

PROGRAMA PRESUPUESTARIO:

01050202 Fortalecimiento de los ingresos

PROYECTO PRESUPUESTARIO:

010502020401 Registro y control de caja y tesorería

OBJETIVO DEL PROGRAMA PRESUPUESTARIO:

Incluye acciones que permitan elevar la calidad, capacidad y equidad tributaria, con seguridad jurídica, transparencia y simplificación de trámites para el contribuyente, desarrollando un régimen fiscal que amplíe la base de contribuyentes e intensificando las acciones de control para el cumplimiento de las obligaciones tributarias que eviten la elusión y evasión fiscal.

DEPENDENCIA GENERAL:

C00 TESORERIA

DEPENDENCIA AUXILIAR:

C00 TESORERIA

ESTRUCTURA DEL INDICADOR

NOMBRE DEL INDICADOR:

Porcentaje de difusión del pago

FÓRMULA DEL CÁLCULO:

(Campañas de difusión efectuadas/Campañas de difusión programadas)*100

INTERPRETACIÓN:

DIMENSIÓN QUE ATIENDE: Eficiencia

DESCRIPCIÓN DEL FACTOR DE COMPARACIÓN:

No Aplica

ÁMBITO GEOGRÁFICO:

No Aplica

COBERTURA:

LÍNEA BASE

FRECUENCIA DE MEDICIÓN: Trimestral

Numero: NA 1.2

COMPORTAMIENTO DE LAS VARIABLES DURANTE EL TRIMESTRE: Julio-Septiembre

VARIABLE	UNIDAD DE MEDIDA	OPERACION	META ANUAL	AVANCE TRIMESTRAL		AVANCE ACUMULADO	
				Programado	%	Programado	%
Campañas de difusión efectuadas			0.00	0.00	0.00	0.00	0.00
Campañas de difusión programadas			0.00	0.00	0.00	0.00	0.00

COMPORTAMIENTO DEL INDICADOR
DESCRIPCIÓN DE LA META ANUAL

META ANUAL	TRIMESTRE: Julio-Septiembre		AVANCE ACUMULADO		SEMAFORO
	Programado	Alcanzado	Programado	Alcanzado	
0.00	0.00	0.00	0.00	0.00	Verde

DESCRIPCIÓN DE RESULTADOS Y JUSTIFICACIÓN EN CASO DE VARIACIÓN SUPERIOR A ± 10 % RESPECTO A LO PROGRAMADO

No Aplica

EVALUACION DEL INDICADOR

No Aplica

DEPENDENCIA GENERAL: C00 TESORERIA

DEPENDENCIA AUXILIAR: C00 TESORERIA



ELABORÓ

REVISÓ

M. en H.P. Jesus Edgar Martinez Cama

P.C.C. MARISOL MOTE MARTÍNEZ

ADMINISTRACIÓN DE ELABORACION: 30/10/2018

Hoja: 10 de 78



S DE LERMA

PbRm-08b FICHA TECNICA DE SEGUIMIENTO DE INDICADORES 2018 DE GESTIÓN O ESTRATEGICO

TIPO DE FICHA: OSFEM

PILAR DE DESARROLLO / EJE TRANSVERSAL:

III Eje transversal III: Financiamiento para el desarrollo

TEMA DE DESARROLLO:

Financiamiento para el desarrollo

PROGRAMA PRESUPUESTARIO:

01050202 Fortalecimiento de los ingresos

PROYECTO PRESUPUESTARIO:

010502020401 Registro y control de caja y tesorería

OBJETIVO DEL PROGRAMA PRESUPUESTARIO:

Incluye acciones que permitan elevar la calidad, capacidad y equidad tributaria, con seguridad jurídica, transparencia y simplificación de trámites para el contribuyente, desarrollando un régimen fiscal que amplíe la base de contribuyentes e intensificando las acciones de control para el cumplimiento de las obligaciones tributarias que eviten la elusión y evasión fiscal.

DEPENDENCIA GENERAL:

C00 TESORERIA

DEPENDENCIA AUXILIAR:

C00 TESORERIA

ESTRUCTURA DEL INDICADOR

NOMBRE DEL INDICADOR: Porcentaje de convenios suscritos

FÓRMULA DEL CÁLCULO: (Convenios vigentes suscritos con el gobierno del Estado/Convenios susceptibles de firmar con el gobierno del Estado)*100

INTERPRETACIÓN:

DIMENSIÓN QUE ATIENDE: Eficiencia

DESCRIPCIÓN DEL FACTOR DE COMPARACIÓN:

AMBITO GEOGRAFICO: No Aplica

COBERTURA: No Aplica

LINEA BASE

Numero: NA 1.3

FRECUENCIA DE MEDICIÓN: Trimestral

COMPORTAMIENTO DE LAS VARIABLES DURANTE EL TRIMESTRE: Julio-Septiembre

VARIABLE	UNIDAD DE MEDIDA	OPERACION	META ANUAL	AVANCE TRIMESTRAL		AVANCE ACUMULADO	
				Programado	% Alcanzado	Programado	% Alcanzado
Convenios vigentes suscritos con el gobierno del Estado			0.00	0.00	0.00	0.00	0.00
Convenios susceptibles de firmar con el gobierno del Estado			0.00	0.00	0.00	0.00	0.00

COMPORTAMIENTO DEL INDICADOR

DESCRIPCION DE LA META ANUAL

META ANUAL	TRIMESTRE: Julio-Septiembre			
	AVANCE TRIMESTRAL		AVANCE ACUMULADO	
Programado	Alcanzado	SEMAFORO	Programado	Alcanzado
0.00	0.00	Verde	0.00	0.00
			0.00	Verde

DESCRIPCIÓN DE RESULTADOS Y JUSTIFICACION EN CASO DE VARIACION SUPERIOR A ± 10 % RESPECTO A LO PROGRAMADO

No Aplica

EVALUACION DEL INDICADOR

No Aplica

DEPENDENCIA GENERAL: C00 TESORERIA

DEPENDENCIA AUXILIAR: C00 TESORERIA



ELABORÓ

M. en H.P. Jesus Edgar Martínez Gama

REVISÓ

P.O.C. MARISOL MOTE MARTINEZ



§ DE LERMA

PBRm-08b FICHA TECNICA DE SEGUIMIENTO DE INDICADORES 2018 DE GESTIÓN O ESTRATEGICO

TIPO DE FICHA: OSFEM

PILAR DE DESARROLLO /EJE TRANSVERSAL: III Eje transversal III: Financiamiento para el desarrollo

TEMA DE DESARROLLO: Financiamiento para el desarrollo

PROGRAMA PRESUPUESTARIO: 01050202 Fortalecimiento de los ingresos

PROYECTO PRESUPUESTARIO: 010502020401 Registro y control de caja y tesorería

OBJETIVO DEL PROGRAMA PRESUPUESTARIO: Incluye acciones que permitan elevar la calidad, capacidad y equidad tributaria, con seguridad jurídica, transparencia y simplificación de trámites para el contribuyente, desarrollando un régimen fiscal que amplíe la base de contribuyentes e intensificando las acciones de control para el cumplimiento de las obligaciones tributarias que eviten la elusión y evasión fiscal.

DEPENDENCIA GENERAL: C00 TESORERIA

DEPENDENCIA AUXILIAR: C00 TESORERIA

ESTRUCTURA DEL INDICADOR

NOMBRE DEL INDICADOR: Tasa de variación de las horas trabajadas por trimestre

FORMULA DEL CÁLCULO: ((Horas trabajadas en el trimestre actual/Horas trabajadas del trimestre anterior)-1)*100

INTERPRETACIÓN:

DIMENSIÓN QUE ATIENDE: Eficiencia

DESCRIPCIÓN DEL FACTOR DE COMPARACIÓN:

AMBITO GEOGRAFICO: No Aplica

COBERTURA: No Aplica

LINEA BASE

Numero: NA 1.4

FRECUENCIA DE MEDICIÓN: Trimestral

COMPORTAMIENTO DE LAS VARIABLES DURANTE EL TRIMESTRE: Julio-Septiembre

VARIABLE	UNIDAD DE MEDIDA	OPERACION	META ANUAL		AVANCE TRIMESTRAL		AVANCE ACUMULADO	
			Programado	Alcanzado	%	Alcanzado	%	Alcanzado
Horas trabajadas en el trimestre actual			0.00	0.00	0.00	0.00	0.00	0.00
Horas trabajadas del trimestre anterior			0.00	0.00	0.00	0.00	0.00	0.00

COMPORTAMIENTO DEL INDICADOR DESCRIPCION DE LA META ANUAL

META ANUAL	TRIMESTRE: Julio-Septiembre			
	AVANCE TRIMESTRAL		AVANCE ACUMULADO	
Programado	Alcanzado	Programado	Alcanzado	SEMAFORO
0.00	0.00	0.00	0.00	Verde

DESCRIPCIÓN DE RESULTADOS Y JUSTIFICACIÓN EN CASO DE VARIACIÓN SUPERIOR A ± 10 % RESPECTO A LO PROGRAMADO

No Aplica

EVALUACION DEL INDICADOR

No Aplica

DEPENDENCIA GENERAL: C00 TESORERIA

DEPENDENCIA AUXILIAR: C00 TESORERIA



ELABORÓ: M. en H.P. Jesús Edgar Martínez Gama

REVISÓ: P.C.C. MARISOL MOTE MARTÍNEZ



S DE LERMA

PbRm-08b FICHA TECNICA DE SEGUIMIENTO DE INDICADORES 2018 DE GESTIÓN O ESTRATEGICO



TIPO DE FICHA: OSFEM

PILAR DE DESARROLLO /EJE TRANSVERSAL:

TEMA DE DESARROLLO:

PROGRAMA PRESUPUESTARIO:

PROYECTO PRESUPUESTARIO:

OBJETIVO DEL PROGRAMA PRESUPUESTARIO:

DEPENDENCIA GENERAL:

DEPENDENCIA AUXILIAR:

III Eje transversal III: Financiamiento para el desarrollo

Financiamiento para el desarrollo

01050202 Fortalecimiento de los ingresos

010502020401 Registro y control de caja y tesorería

Incluye acciones que permitan elevar la calidad, capacidad y equidad tributaria, con seguridad jurídica, transparencia y simplificación de trámites para el contribuyente, desarrollando un régimen fiscal que amplíe la base de contribuyentes e intensificando las acciones de control para el cumplimiento de las obligaciones tributarias que eviten la elusión y evasión fiscal.

C00 TESORERIA

C00 TESORERIA

ESTRUCTURA DEL INDICADOR

NOMBRE DEL INDICADOR:

Tasa de variación en los registros trimestrales de los padrones

FÓRMULA DEL CÁLCULO:

((Registros en los padrones del trimestre actual/Registros en los padrones del trimestre anterior))-1)*100

INTERPRETACIÓN:

Dicho indicador no se trabaja en el SMDIF Lerma, ya que no se cuenta con padrones de cobro de predial

DIMENSIÓN QUE ATIENDE:

Eficiencia

DESCRIPCIÓN DEL FACTOR DE COMPARACIÓN:

No aplica

AMBITO GEOGRAFICO:

No Aplica

COBERTURA:

No Aplica

LINEA BASE

No aplica

FRECUENCIA DE MEDICIÓN: Trimestral

Numero: NA 2.1

COMPORTAMIENTO DE LAS VARIABLES DURANTE EL TRIMESTRE: Julio-Septiembre

VARIABLE	UNIDAD DE MEDIDA	OPERACION	META ANUAL	AVANCE TRIMESTRAL		AVANCE ACUMULADO	
				Programado	% Alcanzado	Programado	% Alcanzado
Registros en los padrones del trimestre actual	No aplica	Constante	0.00	0.00	0.00	0.00	0.00
Registros en los padrones del trimestre anterior	No aplica	Constante	0.00	0.00	0.00	0.00	0.00

COMPORTAMIENTO DEL INDICADOR DESCRIPCION DE LA METAANUAL

No aplica

METAANUAL	TRIMESTRE: Julio-Septiembre			
	AVANCE TRIMESTRAL		AVANCE ACUMULADO	
	Programado	Alcanzado	EF%	SEMAFORO
0.00	0.00	0.00	0.00	Verde

DESCRIPCIÓN DE RESULTADOS Y JUSTIFICACIÓN EN CASO DE VARIACIÓN SUPERIOR A ± 10 % RESPECTO A LO PROGRAMADO

No aplica

EVALUACION DEL INDICADOR

No aplica

DEPENDENCIA GENERAL: C00 TESORERIA

DEPENDENCIA AUXILIAR: C00 TESOREPA

ELABORÓ: [Signature]

REVISÓ: [Signature]





S DE LERMA

PbRm-08b FICHA TECNICA DE SEGUIMIENTO DE INDICADORES 2018 DE GESTIÓN O ESTRATEGICO

TIPO DE FICHA: OSFEM

PILAR DE DESARROLLO / EJE TRANSVERSAL: III Eje transversal III: Financiamiento para el desarrollo

TEMA DE DESARROLLO: Financiamiento para el desarrollo

PROGRAMA PRESUPUESTARIO: 01050202 Fortalecimiento de los ingresos

PROYECTO PRESUPUESTARIO: 010502020401 Registro y control de caja y tesorería

OBJETIVO DEL PROGRAMA PRESUPUESTARIO: Incluye acciones que permitan elevar la calidad, capacidad y equidad tributaria, con seguridad jurídica, transparencia y simplificación de trámites para el contribuyente, desarrollando un régimen fiscal que amplíe la base de contribuyentes e intensificando las acciones de control para el cumplimiento de las obligaciones tributarias que eviten la elusión y evasión fiscal.

DEPENDENCIA GENERAL: C00 TESORERÍA

DEPENDENCIA AUXILIAR: C00 TESORERÍA

ESTRUCTURA DEL INDICADOR

NOMBRE DEL INDICADOR: Tasa de variación en el número de contribuyentes detectados en situación fiscalizable.

FÓRMULA DEL CÁLCULO: ((Contribuyentes detectados en situación fiscalizable del trimestre actual/(Contribuyentes detectados en situación fiscalizable en trimestre anterior)-1)*100

INTERPRETACIÓN: Dada la naturaleza del indicador no puede ser aplicado a las actividades de este SMDIJ Lerma, ya que no se maneja cobros de predios.

DIMENSIÓN QUE ATIENDE: Eficiencia

DESCRIPCIÓN DEL FACTOR DE COMPARACIÓN: No aplica

ÁMBITO GEOGRÁFICO: No aplica

COBERTURA: No aplica

LÍNEA BASE: No aplica

Numero: NA 2.2

FRECUENCIA DE MEDICIÓN: Trimestral

COMPORTAMIENTO DE LAS VARIABLES DURANTE EL TRIMESTRE: Julio-Septiembre

VARIABLE	UNIDAD DE MEDIDA	OPERACION	META ANUAL	AVANCE TRIMESTRAL			AVANCE ACUMULADO		
				Programado	%	Alcanzado	Programado	%	Alcanzado
Contribuyentes detectados en situación fiscalizable del trimestre actual	No aplica	No sumable	0.00	0.00	0.00	0.00	0.00	0.00	0.00
Contribuyentes detectados en situación fiscalizable en trimestre anterior	No aplica	No sumable	0.00	0.00	0.00	0.00	0.00	0.00	0.00

COMPORTAMIENTO DEL INDICADOR

DESCRIPCION DE LA META ANUAL

No aplica

META ANUAL	TRIMESTRE: Julio-Septiembre			
	AVANCE TRIMESTRAL		AVANCE ACUMULADO	
0.00	Programado	0.00	SEMÁFORO	Verde
	Alcanzado	0.00	EF%	0.00

DESCRIPCIÓN DE RESULTADOS Y JUSTIFICACIÓN EN CASO DE VARIACIÓN SUPERIOR A ± 10 % RESPECTO A LO PROGRAMADO

No Aplica

EVALUACION DEL INDICADOR

No Aplica

DEPENDENCIA GENERAL: C00 TESORERÍA

DEPENDENCIA AUXILIAR: C00 TESORERÍA



REVISÓ

ELABORÓ

M. en H.P. Jesús Edgar Martínez Gama

P.C.C. MARISOL NOTE MARTINEZ

FECHA DE ELABORACION: 30/10/2018

Hoja: 14 de 78



PbRm-08b FICHA TECNICA DE SEGUIMIENTO DE INDICADORES 2018 DE GESTIÓN O ESTRATEGICO



S DE LERMA

TIPO DE FICHA: OSFEM

PILAR DE DESARROLLO / EJE TRANSVERSAL: III Eje transversal III: Financiamiento para el desarrollo
 TEMA DE DESARROLLO: Financiamiento para el desarrollo
 PROGRAMA PRESUPUESTARIO: 01050202 Fortalecimiento de los Ingresos
 PROYECTO PRESUPUESTARIO: 010502020401 Registro y control de caja y tesorería
 OBJETIVO DEL PROGRAMA PRESUPUESTARIO: Incluye acciones que permitan elevar la calidad, capacidad y equidad tributaria, con seguridad jurídica, transparencia y simplificación de trámites para el contribuyente, desarrollando un régimen fiscal que amplíe la base de contribuyentes e intensificando las acciones de control para el cumplimiento de las obligaciones tributarias que eviten la elusión y evasión fiscal.
 DEPENDENCIA GENERAL: C00 TESORERIA
 DEPENDENCIA AUXILIAR: C00 TESORERIA

ESTRUCTURA DEL INDICADOR

NOMBRE DEL INDICADOR: Porcentaje de notificaciones
 FÓRMULA DEL CÁLCULO: (Notificaciones entregadas/Notificaciones expedidas)*100
 INTERPRETACIÓN: Dada la naturaleza del indicador no puede ser aplicado a las actividades de este SMDIF Lerma, ya que no maneja cobros de predios.
 DIMENSIÓN QUE ATIENDE: Eficiencia FRECUENCIA DE MEDICIÓN: Mensual
 DESCRIPCIÓN DEL FACTOR DE COMPARACIÓN: No aplica
 AMBITO GEOGRAFICO: No Aplica
 COBERTURA: No Aplica
 LINEA BASE: No aplica
 Numero: NA 2.3

COMPORTAMIENTO DE LAS VARIABLES DURANTE EL TRIMESTRE: Julio-Septiembre

VARIABLE	UNIDAD DE MEDIDA	OPERACION	META ANUAL	AVANCE TRIMESTRAL				AVANCE ACUMULADO			
				Programado	%	Alcanzado	%	Programado	%	Alcanzado	%
Notificaciones entregadas	No aplica	Constante	0.00	0.00	0.00	0.00	0.00	0.00	0.00	0.00	0.00
Notificaciones expedidas	No aplica	Constante	0.00	0.00	0.00	0.00	0.00	0.00	0.00	0.00	0.00

COMPORTAMIENTO DEL INDICADOR
DESCRIPCION DE LA METAANUAL

No aplica

METAANUAL	TRIMESTRE: Julio-Septiembre							
	AVANCE TRIMESTRAL				AVANCE ACUMULADO			
	Programado	Alcanzado	EF%	SEMAFORO	Programado	Alcanzado	EF%	SEMAFORO
0.00	0.00	0.00	0.00	Verde	0.00	0.00	0.00	Verde

DESCRIPCIÓN DE RESULTADOS Y JUSTIFICACION EN CASO DE VARIACIÓN SUPERIOR A ± 10 % RESPECTO A LO PROGRAMADO

No Aplica

No Aplica

DEPENDENCIA GENERAL: C00 TESORERIA
DEPENDENCIA AUXILIAR: C00 TESORERIA

EVALUACION DEL INDICADOR

ELABORÓ



REVISÓ

[Handwritten signature]



M. en H.P. Jesús Edgar Martínez Gama

P.C.C. MARISOL MOTE MARTÍNEZ

FECHA DE ELABORACION: 30/10/2018

Hoja: 15 de 78

64



PbRm-08b FICHA TECNICA DE SEGUIMIENTO DE INDICADORES 2018 DE GESTIÓN O ESTRATEGICO



S DE LERMA

PILAR DE DESARROLLO / EJE TRANSVERSAL: III Eje transversal III: Financiamiento para el desarrollo
 TEMA DE DESARROLLO: Financiamiento para el desarrollo
 PROGRAMA PRESUPUESTARIO: 01050202 Fortalecimiento de los ingresos
 PROYECTO PRESUPUESTARIO: 010502020401 Registro y control de caja y tesorería
 OBJETIVO DEL PROGRAMA PRESUPUESTARIO: Incluye acciones que permitan elevar la calidad, capacidad y equidad tributaria, con seguridad jurídica, transparencia y simplificación de trámites para el contribuyente, desarrollando un régimen fiscal que amplie la base de contribuyentes e intensificando las acciones de control para el cumplimiento de las obligaciones tributarias que eviten la elusión y evasión fiscal.
 DEPENDENCIA GENERAL: C00 TESORERIA
 DEPENDENCIA AUXILIAR: C00 TESORERIA

TIPO DE FICHA: OSFEM

ESTRUCTURA DEL INDICADOR

NOMBRE DEL INDICADOR: Porcentaje de cobranza
 FÓRMULA DEL CÁLCULO: (Créditos fiscales recuperados/Créditos fiscales determinados)*100
 INTERPRETACIÓN: Dada la naturaleza del indicador no puede ser aplicado a las actividades de este SMDIF Lerma, ya que no se manejan créditos fiscales.
 DIMENSIÓN QUE ATIENDE: Eficiencia
 DESCRIPCIÓN DEL FACTOR DE COMPARACIÓN: No aplica
 AMBITO GEOGRAFICO: No Aplica
 COBERTURA: No Aplica
 LINEA BASE: No aplica

FRECUENCIA DE MEDICIÓN: Mensual

Numero: NA 2.4

COMPORTAMIENTO DE LAS VARIABLES DURANTE EL TRIMESTRE: Julio-Septiembre

VARIABLE	UNIDAD DE MEDIDA	OPERACION	META ANUAL	AVANCE TRIMESTRAL				AVANCE ACUMULADO			
				Programado	%	Alcanzado	%	Programado	%	Alcanzado	%
Créditos fiscales recuperados	No aplica	No sumable	0.00	0.00	0.00	0.00	0.00	0.00	0.00	0.00	0.00
Créditos fiscales determinados	No aplica	No sumable	0.00	0.00	0.00	0.00	0.00	0.00	0.00	0.00	0.00

COMPORTAMIENTO DEL INDICADOR
DESCRIPCION DE LA METAANUAL

No aplica

METAANUAL	TRIMESTRE: Julio-Septiembre							
	AVANCE TRIMESTRAL				AVANCE ACUMULADO			
	Programado	Alcanzado	EF%	SEMAFORO	Programado	Alcanzado	EF%	SEMAFORO
0.00	0.00	0.00	0.00	Verde	0.00	0.00	0.00	Verde

DESCRIPCIÓN DE RESULTADOS Y JUSTIFICACIÓN EN CASO DE VARIACIÓN SUPERIOR A ± 10 % RESPECTO A LO PROGRAMADO

No Aplica

EVALUACION DEL INDICADOR

No Aplica

DEPENDENCIA GENERAL: C00 TESORERIA
 DEPENDENCIA AUXILIAR: C00 TESORERIA

ELABORÓ

M. en H.P. Jesús Edgar Martínez Gama

REVISÓ

P.C.C. MARISOL MOTE MARTÍNEZ



FECHA DE ELABORACION: 30/10/2018

Hoja: 16 de 78



PbRm-08b FICHA TECNICA DE SEGUIMIENTO DE INDICADORES 2018 DE GESTIÓN O ESTRATEGICO

S DE LERMA

TIPO DE FICHA: OSFEM

PILAR DE DESARROLLO /EJE TRANSVERSAL:

II Eje transversal II. Gobierno de resultados

TEMA DE DESARROLLO:

Gobierno eficiente que genere resultados

PROGRAMA PRESUPUESTARIO:

01050205 Planeación y presupuesto basado en resultados

PROYECTO PRESUPUESTARIO:

010502050102 Planeación de proyectos para el desarrollo social

OBJETIVO DEL PROGRAMA PRESUPUESTARIO:

Comprende el conjunto de actividades para la coordinación, participación, elaboración, actualización e instrumentación del Plan de Desarrollo Municipal y planes y programas que de él se deriven; asimismo incluye las actividades asociadas a la operación del Sistema de Coordinación Hacendaria del Estado de México; así como la definición de los mecanismos necesarios para facilitar el proceso de planeación

DEPENDENCIA GENERAL:

800 DIRECCION GENERAL

DEPENDENCIA AUXILIAR:

304 Planeación

ESTRUCTURA DEL INDICADOR

NOMBRE DEL INDICADOR:

Porcentaje de asesorías brindadas en materia del Sistema de Evaluación del Desempeño Municipal.

FÓRMULA DEL CÁLCULO:

(Total de asesorías brindadas en materia del SED / Total de asesorías solicitadas en materia del SED) *100

INTERPRETACIÓN:

Este indicador no aplica a las actividades que realiza la Subdirección de Planeación

DIMENSIÓN QUE ATIENDE:

Eficiencia

DESCRIPCIÓN DEL FACTOR DE COMPARACIÓN:

No aplica

AMBITO GEOGRAFICO:

No Aplica

COBERTURA:

No Aplica

LINEA BASE

No aplica

Numero: NC 2

FRECUENCIA DE MEDICIÓN:

Trimestral

COMPORTAMIENTO DE LAS VARIABLES DURANTE EL TRIMESTRE: Julio-Septiembre

VARIABLE	UNIDAD DE MEDIDA	OPERACION	META ANUAL	AVANCE TRIMESTRAL		AVANCE ACUMULADO	
				Programado	% Alcanzado	Programado	% Alcanzado
Total de asesorías brindadas en materia del SED			0.00	0.00	0.00	0.00	0.00
Total de asesorías solicitadas en materia del SED			0.00	0.00	0.00	0.00	0.00

COMPORTAMIENTO DEL INDICADOR

DESCRIPCION DE LA META ANUAL

META ANUAL	TRIMESTRE: Julio-Septiembre				
	AVANCE TRIMESTRAL		AVANCE ACUMULADO		
Programado	Alcanzado	Programado	Alcanzado	EF%	SEMAFORO
0.00	0.00	0.00	0.00	0.00	Verde

DESCRIPCIÓN DE RESULTADOS Y JUSTIFICACIÓN EN CASO DE VARIACIÓN SUPERIOR A ± 10 % RESPECTO A LO PROGRAMADO

No Aplica

EVALUACION DEL INDICADOR

No Aplica

DEPENDENCIA GENERAL:

800 DIRECCION GENERAL

DEPENDENCIA AUXILIAR:

304 Planeación



REVISÓ

ELABORÓ

M. en H.P. Jesús Edgar Martínez Gama

P.C. MARISOL MOTE MARTINEZ

FECHA DE ELABORACION: 30/10/2018

Hoja: 17 de 78



PILAR DE DESARROLLO / EJE TRANSVERSAL: II Eje transversal III: Gobierno de resultados
TEMA DE DESARROLLO: PROGRAMA PRESUPUESTARIO: 01050205 Planeación y presupuesto basado en resultados
PROYECTO PRESUPUESTARIO: 010502050102 Planeación de proyectos para el desarrollo social
OBJETIVO DEL PROGRAMA PRESUPUESTARIO: Comprende el conjunto de actividades para la coordinación, participación, elaboración, instrumentación del Plan de Desarrollo Municipal y planes y programas que de él se deriven; asimismo incluye las actividades asociadas a la operación del Sistema de Coordinación Hacendaria del Estado de México; así como la definición de los mecanismos necesarios para facilitar el proceso de planeación.
DEPENDENCIA GENERAL: B00 DIRECCIÓN GENERAL
DEPENDENCIA AUXILIAR: 304 Planeación

ESTRUCTURA DEL INDICADOR

NOMBRE DEL INDICADOR: Porcentaje de cumplimiento en la elaboración y publicación del PAE.
FÓRMULA DEL CÁLCULO: (Elaboración y publicación del PAE / Documento programado a elaborar y publicar).
INTERPRETACIÓN: Este indicador es de reciente creación, así es que se tomara en consideración lo que se realiza conforme a lo que se programa.
DIMENSIÓN QUE ATIENDE: Eficiencia
DESCRIPCIÓN DEL FACTOR DE COMPARACIÓN: Se toma como factor de comparación lo programado con lo realizado
AMBITO GEOGRAFICO: Municipal
COBERTURA: SMDIF Lerma
LINEA BASE: Se parte de lo programado
Numero: NC 3

COMPORTAMIENTO DE LAS VARIABLES DURANTE EL TRIMESTRE: Julio-Septiembre

VARIABLE	UNIDAD DE MEDIDA	OPERACION	META ANUAL			AVANCE TRIMESTRAL			AVANCE ACUMULADO		
			Programado	%	Alcanzado	%	Programado	%	Alcanzado	%	
Documento	Documento	Constante	0.00	1.00	0.00	1.00	100.00	1.00	0.00	1.00	100.00
Documento	Documento	Constante	0.00	1.00	0.00	1.00	100.00	1.00	0.00	1.00	100.00
			Programado	%	Alcanzado	%	Programado	%	Alcanzado	%	

**COMPORTAMIENTO DEL INDICADOR
DESCRIPCIÓN DE LA META ANUAL**

La meta anual muestra si realmente se realizó el Programa Anual de Evaluaciones y se publicó.

META ANUAL	AVANCE TRIMESTRAL			AVANCE ACUMULADO			
	Programado	Alcanzado	EF%	SEMAFORO	Programado	Alcanzado	EF%
100.00	100.00	100.00	100.00	Verde	100.00	100.00	100.00
TRIMESTRE: Julio-Septiembre							

DESCRIPCIÓN DE RESULTADOS Y JUSTIFICACIÓN EN CASO DE VARIACIÓN SUPERIOR A ± 10 % RESPECTO A LO PROGRAMADO
 El este tercer trimestre el área de Planeación esta desempeñando la evaluación anual 2018 del organismo.

En este tercer trimestre el área de planeación cumple con lo planeado.
DEPENDENCIA GENERAL: B00 DIRECCIÓN GENERAL
DEPENDENCIA AUXILIAR: 304 Planeación

ELABORO



M. en H.P. Jesus Edgar Martinez Gama

EVALUACION DEL INDICADOR

REVISÓ



P.C.C. MARISOL MOTE MARTINEZ



Pbrm-08b FICHA TECNICA DE SEGUIMIENTO DE INDICADORES 2018 DE GESTIÓN O ESTRATEGICO

TIPO DE FICHA: OSFEM

S DE LERMA

PILAR DE DESARROLLO / EJE TRANSVERSAL: II Eje transversal II: Gobierno de resultados
TEMA DE DESARROLLO: Gobierno eficiente que genere resultados
PROGRAMA PRESUPUESTARIO: 01050205 Planeación y presupuesto basado en resultados
PROYECTO PRESUPUESTARIO: 010502050102 Planeación de proyectos para el desarrollo social
OBJETIVO DEL PROGRAMA PRESUPUESTARIO: Comprende el conjunto de actividades para la coordinación, participación, elaboración, actualización e instrumentación del Plan de Desarrollo Municipal y planes y programas que de él se deriven; asimismo incluye las actividades asociadas a la operación del Sistema de Coordinación Hacendaria del Estado de México; así como la definición de los mecanismos necesarios para facilitar el proceso de planeación.
DEPENDENCIA GENERAL: B00 DIRECCIÓN GENERAL
DEPENDENCIA AUXILIAR: 304 Planeación

010502050107 Planeación y evaluación para el desarrollo municipal

ESTRUCTURA DEL INDICADOR

NOMBRE DEL INDICADOR: Porcentaje de alineación de formatos de PbrM en cumplimiento al Manual de Planeación, programación y presupuestación
FORMULA DEL CÁLCULO: (Formatos PbrM requisitados en alineación al Manual de Planeación, programación y presupuestación vigente/Total de formatos PbrM manejados por ayuntamiento)*100
INTERPRETACIÓN: Este indicador muestra los PbrM adoptados por la administración de este SMDIF Lerma, de todos los formatos vigentes publicados en Gaceta del Gobierno.
DIMENSIÓN QUE ATIENDE: Eficiencia
DESCRIPCIÓN DEL FACTOR DE COMPARACIÓN: Este indicador se verifica en base a los formatos PbrM vigentes
AMBITO GEOGRAFICO: Municipal
COBERTURA: SMDIF Lerma
LINEA BASE: Se parte de los PbrM publicados en Gaceta del Gobierno y que son aplicables a las actividades propias del SMDIF Lerma
Numero: NA 1.1

FRECUENCIA DE MEDICIÓN: Trimestral

COMPORTAMIENTO DE LAS VARIABLES DURANTE EL TRIMESTRE: Julio-Septiembre

VARIABLE	UNIDAD DE MEDIDA	OPERACION	META ANUAL	AVANCE TRIMESTRAL		AVANCE ACUMULADO	
				Programado	% Alcanzado	Programado	% Alcanzado
Formatos PbrM requisitados en alineación al Manual de Planeación, programación y presupuestación vigente	Formato	Constante	16.00	16.00	100.00	16.00	100.00
Total de formatos PbrM manejados por ayuntamiento	Formato	Constante	16.00	16.00	100.00	16.00	100.00

COMPORTAMIENTO DEL INDICADOR
DESCRIPCIÓN DE LA META ANUAL

En la meta anual se muestra el total de formatos PbrM que se aplican de los vigentes publicados en Gaceta del Gobierno.

META ANUAL	TRIMESTRE: Julio-Septiembre			
	AVANCE TRIMESTRAL		AVANCE ACUMULADO	
100.00	Programado	Alcanzado	Programado	Alcanzado
	100.00	100.00	100.00	100.00
	Verde	Verde	Verde	Verde
			EF%	SEMAFORO
			100.00	Verde

DESCRIPCIÓN DE RESULTADOS Y JUSTIFICACIÓN EN CASO DE VARIACIÓN SUPERIOR A ± 10 % RESPECTO A LO PROGRAMADO

Para este tercer trimestre se tiene un avance en los PbrM que se adoptaron para este ejercicio.

En este tercer trimestre se han utilizado los PbrM que se tenían programados utilizar
DEPENDENCIA GENERAL: B00 DIRECCIÓN GENERAL
DEPENDENCIA AUXILIAR: 304 Planeación

EVALUACIÓN DEL INDICADOR

ELABORÓ

REVISÓ





PbRm-08b FICHA TECNICA DE SEGUIMIENTO DE INDICADORES 2018 DE GESTIÓN O ESTRATEGICO



59

S DE LERMA

TIPO DE FICHA: OSFEM

PILAR DE DESARROLLO / EJE TRANSVERSAL: II Eje transversal II: Gobierno de resultados
 TEMA DE DESARROLLO: Gobierno eficiente que genere resultados
 PROGRAMA PRESUPUESTARIO: 01050205 Planeación y presupuesto basado en resultados
 PROYECTO PRESUPUESTARIO: 010502050102 Planeación de proyectos para el desarrollo social 010502050107 Planeación y evaluación para el desarrollo municipal
 OBJETIVO DEL PROGRAMA PRESUPUESTARIO: Comprende el conjunto de actividades para la coordinación, participación, elaboración, actualización e instrumentación del Plan de Desarrollo Municipal y planes y programas que de él se deriven; asimismo incluye las actividades asociadas a la operación del Sistema de Coordinación Hacendaria del Estado de México; así como la definición de los mecanismos necesarios para facilitar el proceso de planeación
 DEPENDENCIA GENERAL: B00 DIRECCIÓN GENERAL
 DEPENDENCIA AUXILIAR: 304 Planeación

ESTRUCTURA DEL INDICADOR

NOMBRE DEL INDICADOR: Porcentaje de asesorías en materia de indicadores de desempeño
 FÓRMULA DEL CÁLCULO: $(\text{Asesorías en materia de indicadores} / \text{Total de asesorías brindadas en materia del SEDM}) * 100$
 INTERPRETACIÓN:
 DIMENSIÓN QUE ATIENDE: Eficiencia FRECUENCIA DE MEDICIÓN: Trimestral
 DESCRIPCIÓN DEL FACTOR DE COMPARACIÓN:
 AMBITO GEOGRAFICO: No Aplica
 COBERTURA: No Aplica
 LINEA BASE
 Numero: NA 2.1

COMPORTAMIENTO DE LAS VARIABLES DURANTE EL TRIMESTRE: Julio-Septiembre

VARIABLE	UNIDAD DE MEDIDA	OPERACION	META ANUAL	AVANCE TRIMESTRAL				AVANCE ACUMULADO			
				Programado	%	Alcanzado	%	Programado	%	Alcanzado	%
Asesorías en materia de indicadores			0.00	0.00	0.00	0.00	0.00	0.00	0.00	0.00	0.00
Total de asesorías brindadas en materia del SEDM			0.00	0.00	0.00	0.00	0.00	0.00	0.00	0.00	0.00

COMPORTAMIENTO DEL INDICADOR
DESCRIPCION DE LA METAANUAL

METAANUAL	TRIMESTRE: Julio-Septiembre							
	AVANCE TRIMESTRAL				AVANCE ACUMULADO			
	Programado	Alcanzado	EF%	SEMAFORO	Programado	Alcanzado	EF%	SEMAFORO
0.00	0.00	0.00	0.00	Verde	0.00	0.00	0.00	Verde

DESCRIPCIÓN DE RESULTADOS Y JUSTIFICACIÓN EN CASO DE VARIACIÓN SUPERIOR A ± 10 % RESPECTO A LO PROGRAMADO

No Aplica

EVALUACION DEL INDICADOR

No Aplica

DEPENDENCIA GENERAL: B00 DIRECCIÓN GENERAL
DEPENDENCIA AUXILIAR: 304 Planeación

ELABORÓ

M. en H.P. Jesús Edgar Martínez Gama



REVISÓ

P.C.C. MARIBOL MOTE MARTÍNEZ





PbRm-08b FICHA TECNICA DE SEGUIMIENTO DE INDICADORES 2018 DE GESTIÓN O ESTRATEGICO



58

S DE LERMA

TIPO DE FICHA: OSFEM

PILAR DE DESARROLLO / EJE TRANSVERSAL: II Eje transversal II: Gobierno de resultados
 TEMA DE DESARROLLO: Gobierno eficiente que genere resultados
 PROGRAMA PRESUPUESTARIO: 01050205 Planeación y presupuesto basado en resultados
 PROYECTO PRESUPUESTARIO: 010502050102 Planeación de proyectos para el desarrollo social 010502050107 Planeación y evaluación para el desarrollo municipal
 OBJETIVO DEL PROGRAMA PRESUPUESTARIO: Comprende el conjunto de actividades para la coordinación, participación, elaboración, actualización e instrumentación del Plan de Desarrollo Municipal y planes y programas que de él se deriven; asimismo incluye las actividades asociadas a la operación del Sistema de Coordinación Hacendaria del Estado de México; así como la definición de los mecanismos necesarios para facilitar el proceso de planeación
 DEPENDENCIA GENERAL: B00 DIRECCIÓN GENERAL
 DEPENDENCIA AUXILIAR: 304 Planeación

ESTRUCTURA DEL INDICADOR

NOMBRE DEL INDICADOR: Porcentaje de asesorías en materia de evaluaciones
 FÓRMULA DEL CÁLCULO: (Asesorías en materia de evaluaciones / Total de asesorías brindadas en materia del SEDM) * 100
 INTERPRETACIÓN:
 DIMENSIÓN QUE ATIENDE: Eficiencia FRECUENCIA DE MEDICIÓN: Trimestral
 DESCRIPCIÓN DEL FACTOR DE COMPARACIÓN:
 AMBITO GEOGRAFICO: No Aplica
 COBERTURA: No Aplica
 LINEA BASE
 Numero: NA 2.2

COMPORTAMIENTO DE LAS VARIABLES DURANTE EL TRIMESTRE: Julio-Septiembre

VARIABLE	UNIDAD DE MEDIDA	OPERACION	META ANUAL	AVANCE TRIMESTRAL				AVANCE ACUMULADO			
				Programado	%	Alcanzado	%	Programado	%	Alcanzado	%
Asesorías en materia de evaluaciones			0.00	0.00	0.00	0.00	0.00	0.00	0.00	0.00	0.00
Total de asesorías brindadas en materia del SEDM			0.00	0.00	0.00	0.00	0.00	0.00	0.00	0.00	0.00

COMPORTAMIENTO DEL INDICADOR
DESCRIPCION DE LA METAANUAL

METAANUAL	TRIMESTRE: Julio-Septiembre							
	AVANCE TRIMESTRAL				AVANCE ACUMULADO			
	Programado	Alcanzado	EF%	SEMAFORO	Programado	Alcanzado	EF%	SEMAFORO
0.00	0.00	0.00	0.00	Verde	0.00	0.00	0.00	Verde

DESCRIPCIÓN DE RESULTADOS Y JUSTIFICACION EN CASO DE VARIACIÓN SUPERIOR A ± 10 % RESPECTO A LO PROGRAMADO

No Aplica

No Aplica

DEPENDENCIA GENERAL: B00 DIRECCIÓN GENERAL
 DEPENDENCIA AUXILIAR: 304 Planeación



ELABORÓ

M. en H.P. Jesús Edgar Martínez Gama

EVALUACION DEL INDICADOR

REVISÓ

R.C. MARISOL MOTE MARTÍNEZ



FECHA DE ELABORACION: 30/10/2018



PbRm-08b FICHA TECNICA DE SEGUIMIENTO DE INDICADORES 2018 DE GESTIÓN O ESTRATEGICO

TIPO DE FICHA: OSFEM

DE LERMA

PILAR DE DESARROLLO / EJE TRANSVERSAL: II Eje transversal II: Gobierno de resultados

TEMA DE DESARROLLO: Gobierno eficiente que genere resultados

PROGRAMA PRESUPUESTARIO: 01050205 Planeación y presupuesto basado en resultados

PROYECTO PRESUPUESTARIO: 010502050102 Planeación de proyectos para el desarrollo social

OBJETIVO DEL PROGRAMA PRESUPUESTARIO: 010502050107 Planeación y evaluación para el desarrollo municipal

DEPENDENCIA GENERAL: Comprende el conjunto de actividades para la coordinación, participación, elaboración, actualización e instrumentación del Plan de Desarrollo Municipal y planes y programas que de él se deriven; asimismo incluye las actividades asociadas a la operación del Sistema de Coordinación Hacendaria del Estado de México; así como la definición de los mecanismos necesarios para facilitar el proceso de planeación

DEPENDENCIA AUXILIAR: B00 DIRECCIÓN GENERAL

304 Planeación

ESTRUCTURA DEL INDICADOR

NOMBRE DEL INDICADOR: Porcentaje de cumplimiento de las evaluaciones señaladas en el PAE

FÓRMULA DEL CÁLCULO: (Total de evaluaciones realizadas señaladas en el PAE / Total de evaluaciones señaladas en el PAE) *100

INTERPRETACIÓN: El indicador muestra las evaluaciones periódicas que se deben de realizar al actuar de este SMDIF Lerma, verifica que las evaluaciones que se programaron se realicen

DIMENSIÓN QUE ATIENDE: Eficiencia

DESCRIPCIÓN DEL FACTOR DE COMPARACIÓN: Se toma como factor de comparación lo realizado en relación a lo programado

AMBITO GEOGRAFICO: Municipal

COBERTURA: SMDIF Lerma

LÍNEA BASE: Lo que se realiza cada trimestre

Frecuencia de medición: Trimestral

COMPORTAMIENTO DE LAS VARIABLES DURANTE EL TRIMESTRE: Julio-Septiembre

VARIABLE	UNIDAD DE MEDIDA	OPERACION	META ANUAL	AVANCE TRIMESTRAL		AVANCE ACUMULADO	
				Programado	%	Programado	%
Total de evaluaciones realizadas señaladas en el PAE	Reporte	Sumable	4.00	1.00	25.00	1.00	75.00
Total de evaluaciones señaladas en el PAE	Reporte	Sumable	4.00	1.00	25.00	1.00	75.00

La meta anual muestra el total de evaluaciones realizadas el PAE.

COMPORTAMIENTO DEL INDICADOR

DESCRIPCION DE LA META ANUAL

META ANUAL	AVANCE TRIMESTRAL		AVANCE ACUMULADO	
	Programado	Alcanzado	Programado	Alcanzado
100.00	100.00	100.00	100.00	100.00

DESCRIPCION DE RESULTADOS Y JUSTIFICACION EN CASO DE VARIACION SUPERIOR A ± 10 % RESPECTO A LO PROGRAMADO

Para este tercer trimestre se cumple con la evaluación a lo programado.

La evaluación programada para este tercer trimestre se ha realizado satisfactoriamente.

DEPENDENCIA GENERAL: B00 DIRECCIÓN GENERAL

DEPENDENCIA AUXILIAR: 304 Planeación

ELABORÓ: [Firma]

REVISÓ: [Firma]

PLANEACIÓN GENERAL DIF LERMA

ADMINISTRACIÓN 2018

ESPERANZA CON VALORES

FECHA DE ELABORACION: 30/10/2018

P.C.C. MARISOL MOTE MARTINEZ



S DE LERMA

PbRm-08b FICHA TECNICA DE SEGUIMIENTO DE INDICADORES 2018 DE GESTIÓN O ESTRATEGICO

TIPO DE FICHA: OSFEM

PILAR DE DESARROLLO / EJE TRANSVERSAL: II Eje transversal II: Gobierno de resultados

TEMA DE DESARROLLO: Gobierno eficiente que genere resultados.

PROGRAMA PRESUPUESTARIO: 01050206 Consolidación de la administración pública de resultados

PROYECTO PRESUPUESTARIO: 010502060101 Administración de personal

010502060301 Control del patrimonio y normatividad

Objetivo del programa presupuestario: Comprende el conjunto de actividades y herramientas que permiten la toma de decisiones sobre la aplicación de los recursos públicos con el objeto de mejorar la calidad del gasto público y la rendición de cuentas.

Dependencia general: C00 TESORERIA

Dependencia auxiliar: 307 Área de Administración

ESTRUCTURA DEL INDICADOR

Nombre del indicador: Tasa de variación en las incidencias determinadas por concepto de los registros de puntualidad y asistencia

Fórmula del cálculo: ((Incidencias determinadas por concepto de los registros de puntualidad y asistencia en el mes actual/ Incidencias determinadas por concepto de los registros de puntualidad y asistencia en el mes anterior)-1)*100

Interpretación: Este indicador muestra la variación de un mes a otro de las incidencias del personal adscrito al SMDIF Lerma

Dimensión que atiende: Eficiencia

Descripción del factor de comparación: Se toma como punto de referencia el mes anterior para determinar el número de incidencias que se tienen de variación

Ámbito geográfico: Municipal

Cobertura: SMDIF Lerma

Línea base: Se tiene como base de comparación el mes anterior

Frecuencia de medición: Mensual

Número: NA 1.1

COMPORTAMIENTO DE LAS VARIABLES DURANTE EL TRIMESTRE: Julio-Septiembre

VARIABLE	UNIDAD DE MEDIDA	OPERACION	META ANUAL	AVANCE TRIMESTRAL		AVANCE ACUMULADO	
				Programado	% Alcanzado	Programado	% Alcanzado
Incidencias determinadas por concepto de los registros de puntualidad y asistencia en el mes actual	Informe	Sumable	4.00	1.00	25.00	1.00	100.00
Incidencias determinadas por concepto de los registros de puntualidad y asistencia en el mes anterior	Informe	Sumable	4.00	1.00	25.00	1.00	100.00

COMPORTAMIENTO DEL INDICADOR

DESCRIPCIÓN DE LA META ANUAL

La meta anual muestra la cantidad de informes de las incidencias del total del personal adscrito.

META ANUAL	TRIMESTRE: Julio-Septiembre		AVANCE ACUMULADO	
	Programado	SEMAFORO	Alcanzado	SEMAFORO
4.00	0.00	Verde	0.00	Verde

DESCRIPCIÓN DE RESULTADOS Y JUSTIFICACIÓN EN CASO DE VARIACIÓN SUPERIOR A ± 10 % RESPECTO A LO PROGRAMADO

Para este tercer trimestre se cumple con el informe trimestral de incidencias que se tenía programado.

Se cumple con lo programado para este tercer trimestre.

Dependencia general: C00 TESORERIA

Dependencia auxiliar: 307 Área de Administración

EVALUACIÓN DEL INDICADOR



ELABORÓ: M. en H.P. Jesús Edgar Martínez Gama

REVISÓ: P.C. MARISOL MOTE MARTINEZ



S DE LERMA

PbRm-08b FICHA TECNICA DE SEGUIMIENTO DE INDICADORES 2018 DE GESTIÓN O ESTRATEGICO

TIPO DE FICHA: OSFEM

PILAR DE DESARROLLO /EJE TRANSVERSAL:

II Eje transversal II: Gobierno de resultados

TEMA DE DESARROLLO:

Gobierno eficiente que genere resultados.

PROGRAMA PRESUPUESTARIO:

01050206 Consolidación de la administración pública de resultados

PROYECTO PRESUPUESTARIO:

010502060101 Administración de personal

010502060201 Adquisiciones y servicios

OBJETIVO DEL PROGRAMA PRESUPUESTARIO:

Control del patrimonio y normatividad

DEPENDENCIA GENERAL:

C00 TESORERIA

DEPENDENCIA AUXILIAR:

307 Area de Administración

Comprende el conjunto de actividades y herramientas que permiten la toma de decisiones sobre la aplicación de los recursos públicos con el objeto de mejorar la calidad del gasto público y la rendición de cuentas.

ESTRUCTURA DEL INDICADOR

NOMBRE DEL INDICADOR:

Porcentaje en la ejecución del Programa Anual de Adquisiciones

FÓRMULA DEL CÁLCULO:

(Monto por concepto de adquisiciones ejercido/Monto por concepto de adquisiciones programadas)*100

INTERPRETACIÓN:

Muestra el porcentaje del Programa Anual de Adquisiciones ejercido, respecto a lo que se programó.

DIMENSIÓN QUE ATIENDE:

Eficiencia

DESCRIPCIÓN DEL FACTOR DE COMPARACIÓN:

Se compara el monto por concepto de adquisiciones ejercido contra lo programado

AMBITO GEOGRAFICO:

Municipal

COBERTURA:

SMDIF Lerma

LÍNEA BASE

Se partió de lo que se ha realizado en el periodo que se evalúa.

Numero: NA 2.1

FRECUENCIA DE MEDICIÓN: Trimestral

COMPORTAMIENTO DE LAS VARIABLES DURANTE EL TRIMESTRE: Julio-Septiembre

VARIABLE	UNIDAD DE MEDIDA	OPERACION	META ANUAL	AVANCE TRIMESTRAL		AVANCE ACUMULADO	
				Programado	% Alcanzado	Programado	% Alcanzado
Monto por concepto de adquisiciones ejercido	Informe	Sumable	4.00	1.00	25.00	1.00	100.00
Monto por concepto de adquisiciones programadas	Informe	Sumable	4.00	1.00	25.00	1.00	100.00

COMPORTAMIENTO DEL INDICADOR

DESCRIPCIÓN DE LA META ANUAL

La meta anual muestra que lo programado para concepto de adquisiciones realmente sea ejercido.

META ANUAL	TRIMESTRE: Julio-Septiembre		AVANCE ACUMULADO	
	Programado	Alcanzado	Programado	Alcanzado
100.00	100.00	100.00	100.00	100.00

DESCRIPCIÓN DE RESULTADOS Y JUSTIFICACIÓN EN CASO DE VARIACIÓN SUPERIOR A ± 10 % RESPECTO A LO PROGRAMADO

Para este tercer trimestre se cumple con lo programado en cuanto a adquisiciones.

Para este tercer trimestre se cumple con lo programado en cuanto a adquisiciones.

DEPENDENCIA GENERAL: C00 TESORERIA

DEPENDENCIA AUXILIAR: 307 Area de Administración

ELABORÓ

REVISÓ





S DE LERMA

PRM-08b FICHA TECNICA DE SEGUIMIENTO DE INDICADORES 2018 DE GESTIÓN O ESTRATEGICO

TIPO DE FICHA: OSFEM

PILAR DE DESARROLLO / EJE TRANSVERSAL: II Eje transversal II: Gobierno de resultados

TEMA DE DESARROLLO: Gobierno eficiente que genere resultados.

PROGRAMA PRESUPUESTARIO: 01050206 Consolidación de la administración pública de resultados

PROYECTO PRESUPUESTARIO: 010502060101 Administración de personal

010502060201 Adquisiciones y servicios

010502060301 Control del patrimonio y normatividad

OBJETIVO DEL PROGRAMA PRESUPUESTARIO: Comprende el conjunto de actividades y herramientas que permiten la toma de decisiones sobre la aplicación de los recursos públicos con el objeto de mejorar la calidad del gasto público y la rendición de cuentas.

DEPENDENCIA GENERAL: C00 TESORERIA

DEPENDENCIA AUXILIAR: 307 Área de Administración

ESTRUCTURA DEL INDICADOR

NOMBRE DEL INDICADOR: Tasa de variación en la distribución de insumos a las áreas administrativas para la prestación y otorgamiento de bienes y servicios

FORMULA DEL CÁLCULO: (Erogaciones por concepto de insumos a las áreas administrativas para la prestación y otorgamiento de bienes y servicios en el trimestre actual/Erogaciones por concepto de insumos a las áreas administrativas para la prestación y otorgamiento de bienes y servicios en el trimestre anterior)-1)*100

INTERPRETACIÓN: Dicho indicador muestra la variación de la distribución de insumos a las áreas administrativas para determinar la buena utilización de los recursos.

DIMENSIÓN QUE ATIENDE: Eficiencia

FRECUENCIA DE MEDICIÓN: Trimestral

DESCRIPCIÓN DEL FACTOR DE COMPARACIÓN: Se toma como referencia de comparación el trimestre anterior para corroborar que se este ejecutando lo programado

AMBITO GEOGRAFICO: Municipal

COBERTURA: SMDIF Lerma

LÍNEA BASE: Se toma como base del calculo lo realizado en el trimestre anterior.

Numero: NA 2.2

COMPORTAMIENTO DE LAS VARIABLES DURANTE EL TRIMESTRE: Julio-Septiembre

VARIABLE	UNIDAD DE MEDIDA	OPERACION	META ANUAL	AVANCE TRIMESTRAL		AVANCE ACUMULADO	
				Programado	%	Programado	%
Erogaciones por concepto de insumos a las áreas administrativas para la prestación y otorgamiento de bienes y servicios en el trimestre actual	Informe	Sumable	4.00	1.00	25.00	1.00	100.00
Erogaciones por concepto de insumos a las áreas administrativas para la prestación y otorgamiento de bienes y servicios en el trimestre anterior	Informe	Sumable	4.00	1.00	25.00	1.00	100.00

COMPORTAMIENTO DEL INDICADOR

DESCRIPCIÓN DE LA META ANUAL

Muestra la variación que se tiene trimestre a trimestre de los insumos y consumibles otorgados a las áreas administrativas para su buen funcionamiento.

META ANUAL	AVANCE TRIMESTRAL		AVANCE ACUMULADO		SEMAFORO
	Programado	Alcanzado	Programado	Alcanzado	
4.00	0.00	0.00	0.00	0.00	Verde

DESCRIPCIÓN DE RESULTADOS Y JUSTIFICACIÓN EN CASO DE VARIACIÓN SUPERIOR A ± 10 % RESPECTO A LO PROGRAMADO

Para este tercer trimestre se cumple con lo programado en cuanto a insumos para las áreas administrativas.

Para este tercer trimestre se cumple con lo programado en cuanto a insumos para las áreas administrativas.

DEPENDENCIA GENERAL: C00 TESORERIA

DEPENDENCIA AUXILIAR: 307 Área de Administración

ELABORÓ

REVISÓ



EVALUACION DEL INDICADOR

ESPERANZA CON VALORES

M. en H.P. Jesús Edgar Martínez Gama

P.C.C. MARISOL MOTE MARTINEZ

FECHA DE ELABORACION: 30/10/2018

Hoja: 25 de 78



S DE LERMA

PILAR DE DESARROLLO /EJE TRANSVERSAL:

TEMA DE DESARROLLO:

PROGRAMA PRESUPUESTARIO:

PROYECTO PRESUPUESTARIO:

II Eje transversal II: Gobierno de resultados

Gobierno eficiente que genere resultados.

01050206 Consolidación de la administración pública de resultados

010502060101 Administración de personal

010502060301 Control del patrimonio y normatividad

OBJETIVO DEL PROGRAMA PRESUPUESTARIO: Comprende el conjunto de actividades y herramientas que permiten la toma de decisiones sobre la aplicación de los recursos públicos con el objeto de mejorar la calidad del gasto público y la rendición de cuentas.

DEPENDENCIA GENERAL:

DEPENDENCIA AUXILIAR:

C00 TESORERIA

307 Área de Administración

010502060201 Adquisiciones y servicios

ESTRUCTURA DEL INDICADOR

NOMBRE DEL INDICADOR: Porcentaje de bienes muebles e inmuebles inventariados

FÓRMULA DEL CÁLCULO: (Bienes muebles e inmuebles registrados en el inventario del municipio/ Bienes muebles e inmuebles en proceso de registro en el inventario del municipio)*100

INTERPRETACIÓN: Este indicador muestra el porcentaje de bienes muebles e inmuebles realmente registrados en inventario.

DIMENSIÓN QUE ATIENDE: Eficiencia

DESCRIPCIÓN DEL FACTOR DE COMPARACIÓN: El factor de comparación es el registro concluido de los bienes muebles e inmuebles dentro del inventario en referencia de los que están en proceso de registro.

AMBITO GEOGRAFICO: Municipal

COBERTURA: SMDIF Lerma

LINEA BASE: Se toma como base de indicador el total de bienes muebles e inmuebles que están registrados, no en proceso.

Numero: NA 3.1

FRECUENCIA DE MEDICIÓN: Trimestral

COMPORTAMIENTO DE LAS VARIABLES DURANTE EL TRIMESTRE: Julio-Septiembre

VARIABLE	UNIDAD DE MEDIDA	OPERACION	META ANUAL	AVANCE TRIMESTRAL		AVANCE ACUMULADO	
				Programado	% Alcanzado	Programado	% Alcanzado
Bienes muebles e inmuebles registrados en el inventario del municipio	Informe	Sumable	4.00	1.00	25.00	1.00	100.00
Bienes muebles e inmuebles en proceso de registro en el inventario del municipio	Informe	Sumable	4.00	1.00	25.00	1.00	100.00

COMPORTAMIENTO DEL INDICADOR

DESCRIPCION DE LA META ANUAL

Muestra la variación de los bienes muebles e inmuebles que realmente están registrados en el inventario a comparación de los que están en proceso.

META ANUAL	AVANCE TRIMESTRAL		AVANCE ACUMULADO	
	Programado	Alcanzado	Programado	Alcanzado
100.00	100.00	100.00	100.00	100.00
	EF%	SEMAFORO	EF%	SEMAFORO
	100.00	Verde	100.00	Verde

DESCRIPCIÓN DE RESULTADOS Y JUSTIFICACIÓN EN CASO DE VARIACIÓN SUPERIOR A ± 10 % RESPECTO A LO PROGRAMADO

Para este tercer trimestre se cumple con lo programado en cuanto al registro de bienes muebles en el inventario.

Para este tercer trimestre se cumple con lo programado en cuanto al registro de bienes muebles en el inventario.

DEPENDENCIA GENERAL: C00 TESORERIA

DEPENDENCIA AUXILIAR: 307 Área de Administración

ELABORÓ

REVISÓ

P. C. C. MARTÍNEZ MOTE MARTÍNEZ





PbRm-08b FICHA TECNICA DE SEGUIMIENTO DE INDICADORES 2018 DE GESTIÓN O ESTRATEGICO



52

S DE LERMA

TIPO DE FICHA: OSFEM

PILAR DE DESARROLLO / EJE TRANSVERSAL: II Eje transversal II: Gobierno de resultados
 TEMA DE DESARROLLO: Gobierno eficiente que genere resultados.
 PROGRAMA PRESUPUESTARIO: 01050206 Consolidación de la administración pública de resultados
 PROYECTO PRESUPUESTARIO: 010502060101 Administración de personal 010502060201 Adquisiciones y servicios
 010502060301 Control del patrimonio y normatividad
 OBJETIVO DEL PROGRAMA PRESUPUESTARIO: Comprende el conjunto de actividades y herramientas que permiten la toma de decisiones sobre la aplicación de los recursos públicos con el objeto de mejorar la calidad del gasto público y la rendición de cuentas.
 DEPENDENCIA GENERAL: C00 TESORERIA
 DEPENDENCIA AUXILIAR: 307 Área de Administración

ESTRUCTURA DEL INDICADOR

NOMBRE DEL INDICADOR: Porcentaje de verificación y control al inventario patrimonial municipal
 FÓRMULA DEL CÁLCULO: (Verificaciones físicas al inventario patrimonial municipal realizadas/Verificaciones físicas al inventario patrimonial municipal programadas)*100
 INTERPRETACIÓN: El indicador muestra el cumplimiento de los levantamientos de inventario realizados, en comparación con lo que se programo
 DIMENSIÓN QUE ATIENDE: Eficiencia FRECUENCIA DE MEDICIÓN: Trimestral
 DESCRIPCIÓN DEL FACTOR DE COMPARACIÓN: Se compara lo que se realiza con lo que se planeo para el año
 AMBITO GEOGRAFICO: Municipal
 COBERTURA: SMDIF Lerma
 LINEA BASE: Se toma como punto de partida para este indicador lo programado para el periodo.
 Numero: NA 3.2

COMPORTAMIENTO DE LAS VARIABLES DURANTE EL TRIMESTRE: Julio-Septiembre

VARIABLE	UNIDAD DE MEDIDA	OPERACION	META ANUAL	AVANCE TRIMESTRAL				AVANCE ACUMULADO			
				Programado	%	Alcanzado	%	Programado	%	Alcanzado	%
Verificaciones físicas al inventario patrimonial municipal realizadas	Informe	Sumable	2.00	0.00	0.00	0.00	0.00	1.00	50.00	1.00	100.00
Verificaciones físicas al inventario patrimonial municipal programadas	Informe	Sumable	2.00	0.00	0.00	0.00	0.00	1.00	50.00	1.00	100.00

COMPORTAMIENTO DEL INDICADOR
DESCRIPCION DE LA METAANUAL

Muestra el total de levantamientos de inventario fisico, para corroborar que los bienes efectivamente se encuentren en su lugar determinado y en buen estado.

METAANUAL	TRIMESTRE: Julio-Septiembre							
	AVANCE TRIMESTRAL				AVANCE ACUMULADO			
	Programado	Alcanzado	EF%	SEMAFORO	Programado	Alcanzado	EF%	SEMAFORO
100.00	0.00	0.00	0.00	Verde	100.00	100.00	100.00	Verde

DESCRIPCIÓN DE RESULTADOS Y JUSTIFICACIÓN EN CASO DE VARIACIÓN SUPERIOR A ± 10 % RESPECTO A LO PROGRAMADO

Para este tercer trimestre, no se realizo el levantamiento de inventario programado.

Se cumple con lo programado para este tercer trimestre, ya que el levantamiento de inventario no se lleva acabo

DEPENDENCIA GENERAL: C00 TESORERIA
 DEPENDENCIA AUXILIAR: 307 Área de Administración

EVALUACION DEL INDICADOR

ELABORÓ

M. en H.P. Jesús Edgar Martínez Gama

REVISÓ

P.C.C. MARISOL MOTE MARTÍNEZ





S DE LERMA

PILAR DE DESARROLLO / EJE TRANSVERSAL:
Gobierno Eficiente que Genere Resultados

TEMA DE DESARROLLO:
01080-401 Transparencia

PROGRAMA PRESUPUESTARIO:
01080-4010101 Vinculación ciudadana con la administración pública

PROYECTO PRESUPUESTARIO:
Se refiere a la obligación que tiene el sector público en el ejercicio de sus atribuciones para generar un ambiente de confianza, seguridad y franqueza, de tal forma que se tenga informada a la ciudadanía sobre las responsabilidades, procedimientos, reglas, normas y demás información que se genera en el sector, en un marco de abierta participación social y escrutinio público.

OBJETIVO DEL PROGRAMA PRESUPUESTARIO:
800 DIRECCIÓN GENERAL

DEPENDENCIA GENERAL:
304 Planeación

DEPENDENCIA AUXILIAR:

NOMBRE DEL INDICADOR:
Porcentaje de seguimiento a los SPH en cumplimiento de sus obligaciones.

FÓRMULA DEL CÁLCULO:
(Total de SPH que cumplen con sus obligaciones en materia de Transparencia y Acceso a la Información Pública y Protección de Datos Personales/ total de SPH para el cumplimiento de sus obligaciones en transparencia, el acceso a la información pública y la protección de los datos personales) *100

INTERPRETACIÓN:
El indicador muestra el total de Servidores Públicos Habilitados para actualizar el fracciones en el Portal de Transparencia.

DIMENSIÓN QUE ATIENDE:
Eficiencia

DESCRIPCIÓN DEL FACTOR DE COMPARACIÓN:
El factor de comparación corresponde al total de los Servidores Públicos Habilitados a cumplir obligaciones dentro del portal de transparencia

ÁMBITO GEOGRÁFICO:
Municipal

COBERTURA:
SMDIJ Lerma

LÍNEA BASE:
Se toma como punto de partida el total de Servidores Públicos Habilitados y obligados a actualizar fracciones en el portal de Transparencia.

Numero: NA 1.2



TIPO DE FICHA: OSFEM

PBRm-08b FICHA TECNICA DE SEGUIMIENTO DE INDICADORES 2018 DE GESTIÓN O ESTRATEGICO

COMPORTAMIENTO DE LAS VARIABLES DURANTE EL TRIMESTRE: Julio-Septiembre

VARIABLE	UNIDAD DE MEDIDA	OPERACION	META ANUAL	AVANCE TRIMESTRAL			AVANCE ACUMULADO				
				Programado	%	Alcanzado	Programado	%	Alcanzado		
Total de SPH que cumplen con sus obligaciones en materia de Transparencia y Acceso a la Información Pública y Protección de Datos Personales	Informe	Sumable	4.00	1.00	25.00	1.00	100.00	3.00	75.00	3.00	100.00
total de SPH para el cumplimiento de sus obligaciones en transparencia, el acceso a la información pública y la protección de los datos personales	Informe	Sumable	4.00	1.00	25.00	1.00	100.00	3.00	75.00	3.00	100.00

COMPORTAMIENTO DEL INDICADOR
DESCRIPCIÓN DE LA META ANUAL

La meta anual muestra el total de Servidores Públicos Habilitados para actualizar fracciones en el Portal de Transparencia que realmente cumplieron con su obligación.

META ANUAL	AVANCE TRIMESTRAL			AVANCE ACUMULADO		
	Programado	Alcanzado	EF%	Programado	Alcanzado	EF%
100.00	100.00	100.00	100.00	100.00	100.00	100.00
			Verde			Verde

DESCRIPCIÓN DE RESULTADOS Y JUSTIFICACIÓN EN CASO DE VARIACIÓN SUPERIOR A ± 10 % RESPECTO A LO PROGRAMADO

Para este tercer trimestre se entrega el informe de los Servidores Públicos Habilitados para actualizar sus fracciones correspondientes dentro del portal de Transparencia del organismo, manteniendo así que todos los involucrados cumplen sus obligaciones.

El indicador se cumple satisfactoriamente para este tercer trimestre.

EVALUACION DEL INDICADOR

ELABORÓ:

REVISÓ:

PLANEACIÓN DIF LERMA

DIRECCIÓN GENERAL DIF LERMA

ADMINISTRACIÓN ESPECIALIZADA EN VALORES

CON VALORES

ESPERANZA

M. en H.P. Jesús Edgar Martínez Gama

P.C. MARISOL MOTE MARTINEZ

FECHA DE ELABORACION: 30/10/2018

Hoja: 28 de 78



S DE LERMA

TIPO DE FICHA: OSFEM

PBRm-08b FICHA TECNICA DE SEGUIMIENTO DE INDICADORES 2018 DE GESTIÓN O ESTRATEGICO

PILAR DE DESARROLLO /EJE TRANSVERSAL: II Eje transversal II: Gobierno de resultados
TEMA DE DESARROLLO: Gobierno Eficiente que Genere Resultados
PROGRAMA PRESUPUESTARIO: 01080401 Transparencia
PROYECTO PRESUPUESTARIO: 010804010101 Vinculación ciudadana con la administración pública
OBJETIVO DEL PROGRAMA PRESUPUESTARIO: Se refiere a la obligación que tiene el sector público en el ejercicio de sus atribuciones para generar un ambiente de confianza, seguridad y franqueza, de tal forma que se tenga informada a la ciudadanía sobre las responsabilidades, procedimientos, reglas, normas y demás información que se genera en el sector, en un marco de abierta participación social y escrutinio público.
DEPENDENCIA GENERAL: B00 DIRECCIÓN GENERAL
DEPENDENCIA AUXILIAR: 304 Planeación

ESTRUCTURA DEL INDICADOR

NOMBRE DEL INDICADOR: Porcentaje de seguimiento a los SPH en cumplimiento de sus obligaciones.
FORMULA DEL CÁLCULO: (Total de SPH que cumplen con sus obligaciones en materia de Transparencia y Acceso a la Información Pública y Protección de Datos Personales/ total de SPH para el cumplimiento de sus obligaciones en transparencia, el acceso a la información pública y la protección de los datos personales) *100
INTERPRETACIÓN: El indicador muestra el total de Servidores Públicos Habilitados para actualizar el fracciones en el Portal de Transparencia.
DIMENSIÓN QUE ATIENDE: Eficiencia
DESCRIPCIÓN DEL FACTOR DE COMPARACIÓN: El factor de comparación corresponde al total de los Servidores Públicos Habilitados a cumplir obligaciones dentro del portal de transparencia
AMBITO GEOGRAFICO: Municipal
COBERTURA: SMDIF Lerma
LINEA BASE: Se toma como punto de partida el total de Servidores Públicos Habilitados y obligados a actualizar fracciones en el portal de Transparencia.
FRECUENCIA DE MEDICIÓN: Mensual

Numero: NA 1.2

COMPORTAMIENTO DE LAS VARIABLES DURANTE EL TRIMESTRE: Julio-Septiembre

DEPENDENCIA GENERAL: B00 DIRECCIÓN GENERAL
DEPENDENCIA AUXILIAR: 304 Planeación



[Signature]
 ELABORÓ



[Signature]
 REVISÓ



PBrm-08b FICHA TECNICA DE SEGUIMIENTO DE INDICADORES 2018 DE GESTIÓN O ESTRATEGICO



PILAR DE DESARROLLO / EJE TRANSVERSAL: 1 Pilar temático 1: Gobierno solidario
PROGRAMA PRESUPUESTARIO: 02030101 Promoción médica para la comunidad
PROYECTO PRESUPUESTARIO: 020301010201 Promoción de la salud
OBJETIVO DEL PROGRAMA PRESUPUESTARIO: Incluye acciones de promoción, prevención y difusión de la salud pública para contribuir a la disminución de enfermedades y mantener un buen estado de salud de la población municipal.

ESTRUCTURA DEL INDICADOR

NOMBRE DEL INDICADOR: Porcentaje de pláticas de promoción de la salud realizadas en el territorio municipal.
FORMULA DEL CALCULO: (Pláticas de promoción de la salud y de Prevención de enfermedades/Pláticas de promoción de la Salud realizadas
INTERPRETACION: El indicador muestra el cumplimiento de Pláticas de promoción de la Salud realizadas
DIMENSION QUE ATIENDE: Eficiencia
DESCRIPCIÓN DEL FACTOR DE COMPARACION: Se toma como factor de comparación lo realizado en referencia a lo programado
AMBITO GEOGRAFICO: Municipal
COBERTURA: Publico en general
LINEA BASE: Se toma como base de este indicador lo realizado en el periodo que se mide.

Numero: NA 1.1

COMPORTAMIENTO DE LAS VARIABLES DURANTE EL TRIMESTRE: Julio-Septiembre

Table with 10 columns: VARIABLE, UNIDAD DE MEDIDA, OPERACION, META ANUAL, AVANCE TRIMESTRAL, AVANCE ACUMULADO, and various percentage values.

COMPORTAMIENTO DEL INDICADOR DESCRIPCIÓN DE LA META ANUAL

La meta anual muestra el cumplimiento de las pláticas programadas para el periodo a evaluar

Summary table for the quarter (July-September) showing annual meta, quarterly progress, and cumulative progress for SEMAFORO.

DESCRIPCIÓN DE RESULTADOS Y JUSTIFICACIÓN EN CASO DE VARIACIÓN SUPERIOR A ± 10 % RESPECTO A LO PROGRAMADO

Para este tercer trimestre se tiene un cumplimiento elevado de la meta debido al interés de la población en los temas de promoción de la salud.

EVALUACION DEL INDICADOR

El programado para este tercer trimestre se rebasa un poco debido al interés de la población en los temas de promoción de la salud.

DEPENDENCIA GENERAL: B00 DIRECCIÓN GENERAL
DEPENDENCIA AUXILIAR: 301 Unidad de Asistencia Social, 310 Área de Salud y Deporte

ELABORÓ



M. en H.P. Jesus Edgar Martinez Gama

REVISÓ


P.C.C. MARISOL MOTE MARTINEZ



MAJORITY AND/OR HIGH

TEKNIK

OPERATIONAL CONTROL AND RECORDS MANAGEMENT



ATTACHED

RECEIVED BY THE DIRECTOR OF THE DEPARTMENT OF DEFENSE

RECEIVED BY THE DIRECTOR OF THE DEPARTMENT OF DEFENSE

RECEIVED BY THE DIRECTOR OF THE DEPARTMENT OF DEFENSE

RECEIVED BY THE DIRECTOR OF THE DEPARTMENT OF DEFENSE

RECEIVED BY THE DIRECTOR OF THE DEPARTMENT OF DEFENSE

RECEIVED BY THE DIRECTOR OF THE DEPARTMENT OF DEFENSE

RECEIVED BY THE DIRECTOR OF THE DEPARTMENT OF DEFENSE

RECEIVED BY THE DIRECTOR OF THE DEPARTMENT OF DEFENSE

RECEIVED BY THE DIRECTOR OF THE DEPARTMENT OF DEFENSE

RECEIVED BY THE DIRECTOR OF THE DEPARTMENT OF DEFENSE

NO	DATE	DESCRIPTION	INITIALS	SIGNATURE
1001	1951
1002	1951
1003	1951

NO	DATE	DESCRIPTION	INITIALS	SIGNATURE
1001	1951
1002	1951
1003	1951



REMARKS

REMARKS

REMARKS

REMARKS

REMARKS

REMARKS

REMARKS

REMARKS

REMARKS

REMARKS

REMARKS

REMARKS

REMARKS

REMARKS

REMARKS

REMARKS

REMARKS

REMARKS

REMARKS

REMARKS

REMARKS

REMARKS

REMARKS

REMARKS

REMARKS

REMARKS

REMARKS

REMARKS

REMARKS

REMARKS

REMARKS

REMARKS

REMARKS

REMARKS

REMARKS

REMARKS

REMARKS

REMARKS

REMARKS

REMARKS

REMARKS

REMARKS

REMARKS

REMARKS



PbRm-08b FICHA TECNICA DE SEGUIMIENTO DE INDICADORES 2018 DE GESTIÓN O ESTRATEGICO



48

S DE LERMA

TIPO DE FICHA: OSFEM

PILAR DE DESARROLLO / EJE TRANSVERSAL: 1 Pilar temático 1: Gobierno solidario
 TEMA DE DESARROLLO: Núcleo social y calidad de vida.
 PROGRAMA PRESUPUESTARIO: 02030101 Prevención médica para la comunidad
 PROYECTO PRESUPUESTARIO: 020301010201 Promoción de la salud 020301010202 Prevención de las adicciones
 OBJETIVO DEL PROGRAMA PRESUPUESTARIO: Incluye acciones de promoción, prevención y difusión de la salud pública para contribuir a la disminución de enfermedades y mantener un buen estado de salud de la población municipal.
 DEPENDENCIA GENERAL: B00 DIRECCIÓN GENERAL
 DEPENDENCIA AUXILIAR: 301 Unidad de Asistencia Social, 310 Área de Salud y Deporte

ESTRUCTURA DEL INDICADOR

NOMBRE DEL INDICADOR: Porcentaje de dosis de biológicos aplicados en los módulos de vacunación.
 FÓRMULA DEL CÁLCULO: (Dosis de biológicos aplicado/ Dosis de biológicos programados para aplicar) *100
 INTERPRETACIÓN:
 DIMENSIÓN QUE ATIENDE: Eficiencia FRECUENCIA DE MEDICIÓN: Trimestral
 DESCRIPCIÓN DEL FACTOR DE COMPARACIÓN:
 AMBITO GEOGRAFICO: No Aplica
 COBERTURA: No Aplica
 LINEA BASE
 Numero: NA 1.2 No aplica

COMPORTAMIENTO DE LAS VARIABLES DURANTE EL TRIMESTRE: Julio-Septiembre

VARIABLE	UNIDAD DE MEDIDA	OPERACION	META ANUAL	AVANCE TRIMESTRAL				AVANCE ACUMULADO			
				Programado	%	Alcanzado	%	Programado	%	Alcanzado	%
Dosis de biológicos aplicado			0.00	0.00	0.00	0.00	0.00	0.00	0.00	0.00	0.00
Dosis de biológicos programados para aplicar			0.00	0.00	0.00	0.00	0.00	0.00	0.00	0.00	0.00

COMPORTAMIENTO DEL INDICADOR
DESCRIPCIÓN DE LA METAANUAL

METAANUAL	TRIMESTRE: Julio-Septiembre							
	AVANCE TRIMESTRAL				AVANCE ACUMULADO			
	Programado	Alcanzado	EF%	SEMAFORO	Programado	Alcanzado	EF%	SEMAFORO
0.00	0.00	0.00	0.00		0.00	0.00	0.00	

DESCRIPCIÓN DE RESULTADOS Y JUSTIFICACIÓN EN CASO DE VARIACIÓN SUPERIOR A ± 10 % RESPECTO A LO PROGRAMADO

No Aplica

No Aplica

EVALUACION DEL INDICADOR

DEPENDENCIA GENERAL: B00 DIRECCIÓN GENERAL
 DEPENDENCIA AUXILIAR: 301 Unidad de Asistencia Social, 310 Área de Salud y Deporte

ELABORÓ

M. en H.P. Jesús Edgar Martínez Gama



REVISÓ

P.C.C. MARISOL MOTE MARTÍNEZ



FECHA DE ELABORACION: 30/10/2018



PBRm-08b FICHA TECNICA DE SEGUIMIENTO DE INDICADORES 2018 DE GESTIÓN O ESTRATEGICO

S DE LERMA

TIPO DE FICHA: OSFEM

PILAR DE DESARROLLO / EJE TRANSVERSAL: 1 Pilar temático 1: Gobierno solidario

TEMA DE DESARROLLO: Núcleo social y calidad de vida.

PROGRAMA PRESUPUESTARIO: 02030101 Prevención médica para la comunidad

PROYECTO PRESUPUESTARIO: 020301010201 Promoción de la salud

OBJETIVO DEL PROGRAMA PRESUPUESTARIO: Incluye acciones de promoción, prevención y difusión de la salud pública para contribuir a la disminución de enfermedades y mantener un buen estado de salud de la población municipal.

DEPENDENCIA GENERAL: B00 DIRECCIÓN GENERAL

DEPENDENCIA AUXILIAR: 301 Unidad de Asistencia Social,310 Área de Salud y Deporte

020301010202 Prevención de las adicciones

ESTRUCTURA DEL INDICADOR

NOMBRE DEL INDICADOR: Porcentaje de ilustrativos distribuidos para la promoción de la salud y prevención de enfermedades.

FÓRMULA DEL CÁLCULO: (Ilustrativos para la promoción de la salud y prevención de enfermedades distribuidos / Ilustrativos para la promoción de la salud y prevención de enfermedades programados a distribuir) *100

INTERPRETACIÓN:

DIMENSIÓN QUE ATIENDE: Eficiencia

DESCRIPCIÓN DEL FACTOR DE COMPARACIÓN:

AMBITO GEOGRAFICO: No Aplica

COBERTURA: No Aplica

LÍNEA BASE

Numero: NA 2.1

No aplica

FRECUENCIA DE MEDICIÓN: Trimestral

COMPORTAMIENTO DE LAS VARIABLES DURANTE EL TRIMESTRE: Julio-Septiembre

VARIABLE	UNIDAD DE MEDIDA	OPERACION	META ANUAL	AVANCE TRIMESTRAL		AVANCE ACUMULADO	
				Programado	%	Programado	%
Ilustrativos para la promoción de la salud y prevención de enfermedades distribuidos			0.00	0.00	0.00	0.00	0.00
Ilustrativos para la promoción de la salud y prevención de enfermedades programados a distribuir			0.00	0.00	0.00	0.00	0.00

COMPORTAMIENTO DEL INDICADOR

DESCRIPCIÓN DE LA META ANUAL

META ANUAL	AVANCE TRIMESTRAL		AVANCE ACUMULADO	
	Programado	EF%	Programado	EF%
0.00	0.00	0.00	0.00	0.00

DESCRIPCIÓN DE RESULTADOS Y JUSTIFICACIÓN EN CASO DE VARIACIÓN SUPERIOR A ± 10 % RESPECTO A LO PROGRAMADO

No Aplica

EVALUACION DEL INDICADOR

No Aplica

DEPENDENCIA GENERAL: B00 DIRECCIÓN GENERAL

DEPENDENCIA AUXILIAR: 301 Unidad de Asistencia Social,310 Área de Salud y Deporte



ELABORÓ

REVISÓ

M. en H.P. Jesus Edgar Martinez Gama

P.O.C. MARISOL MOTE MARTINEZ

FECHA DE ELABORACION: 30/10/2018

Hoja: 32 de 78



PbRm-08b FICHA TECNICA DE SEGUIMIENTO DE INDICADORES 2018 DE GESTIÓN O ESTRATEGICO



46

S DE LERMA

TIPO DE FICHA: OSFEM

PILAR DE DESARROLLO / EJE TRANSVERSAL: 1 Pilar temático 1: Gobierno solidario
TEMA DE DESARROLLO: Núcleo social y calidad de vida.
PROGRAMA PRESUPUESTARIO: 02050603 Alimentación para la población infantil
PROYECTO PRESUPUESTARIO: 020506030101 Desayunos escolares 020506030102 Desayuno escolar comunitario
OBJETIVO DEL PROGRAMA PRESUPUESTARIO: Incluye acciones enfocadas a la mejora del estado de nutrición de los niños en edad preescolar y escolar que sean diagnosticados por el DIF con desnutrición o en riesgo, a través de la entrega de desayunos escolares fríos o raciones vespertinas en planteles escolares públicos, ubicados principalmente en zonas indígenas, rurales y urbano marginadas del territorio Estatal.
DEPENDENCIA GENERAL: B00 DIRECCIÓN GENERAL
DEPENDENCIA AUXILIAR: 301 Unidad de Asistencia Social

ESTRUCTURA DEL INDICADOR

NOMBRE DEL INDICADOR: Porcentaje de desayunos escolares entregados
FÓRMULA DEL CÁLCULO: (Desayunos escolares entregados/Desayunos escolares gestionados)*100
INTERPRETACIÓN: El indicador muestra el porcentaje de los desayunos que realmente son entregados a los menores para beneficio de su nutrición.
DIMENSIÓN QUE ATIENDE: Eficiencia **FRECUENCIA DE MEDICIÓN:** Mensual
DESCRIPCIÓN DEL FACTOR DE COMPARACIÓN: El factor de comparación es la entrega de los desayunos gestionados
AMBITO GEOGRAFICO: Municipal
COBERTURA: Público en general
LINEA BASE: Se toma como base del indicador lo entregado en referencia a lo gestionado.

Numero: NC 1

COMPORTAMIENTO DE LAS VARIABLES DURANTE EL TRIMESTRE: Julio-Septiembre

VARIABLE	UNIDAD DE MEDIDA	OPERACION	META ANUAL	AVANCE TRIMESTRAL				AVANCE ACUMULADO			
				Programado	%	Alcanzado	%	Programado	%	Alcanzado	%
Desayunos escolares entregados	Desayunos	Sumable	1,052,352.00	169,911.00	16.15	213,759.00	125.81	750,897.00	71.35	575,505.00	76.64
Desayunos escolares gestionados	Desayunos	Sumable	1,052,352.00	169,911.00	16.15	169,911.00	100.00	750,897.00	71.35	750,897.00	100.00

COMPORTAMIENTO DEL INDICADOR

DESCRIPCION DE LA METAANUAL

La meta anual muestra el total de desayunos escolares fríos entregados a beneficiarios del programa

METAANUAL	TRIMESTRE: Julio-Septiembre							
	AVANCE TRIMESTRAL				AVANCE ACUMULADO			
	Programado	Alcanzado	EF%	SEMAFORO	Programado	Alcanzado	EF%	SEMAFORO
100.00	100.00	125.81	125.81	Verde	100.00	76.64	76.64	Verde

DESCRIPCIÓN DE RESULTADOS Y JUSTIFICACIÓN EN CASO DE VARIACIÓN SUPERIOR A ± 10 % RESPECTO A LO PROGRAMADO

Lo programado para este tercer trimestre se cumplió al 100% debido al desfase en la entrega de los productos por parte de DIFEM

EVALUACION DEL INDICADOR

Para este tercer trimestre se tiene un cumplimiento total de la meta debido a que DIFEM entrego en tiempo y forma los desayunos restantes

DEPENDENCIA GENERAL: B00 DIRECCIÓN GENERAL
DEPENDENCIA AUXILIAR: 301 Unidad de Asistencia Social

ELABORÓ

M. en H.P. Jesús Edgar Martínez Gama



REVISÓ

P.C.C. MARISOL MOTE MARTÍNEZ



FECHA DE ELABORACION: 30/10/2018

Hoja: 33 de 78



TIPO DE FICHA: OSFEM

PHRm-08b FICHA TECNICA DE SEGUIMIENTO DE INDICADORES 2018 DE GESTIÓN O ESTRATEGICO

S DE LERMA

PILAR DE DESARROLLO / EJE TRANSVERSAL: 1 Pilar temático 1: Gobierno solidario

TEMA DE DESARROLLO: Núcleo social y calidad de vida.

PROGRAMA PRESUPUESTARIO: 02050603 Alimentación para la población infantil

PROYECTO PRESUPUESTARIO: 020506030101 Desayunos escolares

OBJETIVO DEL PROGRAMA PRESUPUESTARIO: Incluye acciones enfocadas a la mejora del estado de nutrición de los niños en edad preescolar y escolar que sean diagnosticados por el DIF con desnutrición o en riesgo, a través de la entrega de desayunos escolares

DEPENDENCIA GENERAL: 800 DIRECCIÓN GENERAL

DEPENDENCIA AUXILIAR: 301 Unidad de Asistencia Social

020506030102 Desayuno escolar comunitario

ESTRUCTURA DEL INDICADOR

NOMBRE DEL INDICADOR: Porcentaje de raciones entregadas

FÓRMULA DEL CÁLCULO: (Raciones alimentitarias entregadas/Raciones alimentitarias gestionadas)*100

INTERPRETACIÓN: Este indicador muestra el porcentaje de menores beneficiados con el programa respecto al total de la población infantil del municipio

DIMENSIÓN QUE ATIENDE: Eficiencia

DESCRIPCIÓN DEL FACTOR DE COMPARACIÓN: El factor de comparación son las entregas, para verificar que todo producto gestionado llegue al beneficiario que le corresponde

AMBITO GEOGRAFICO: Municipal

COBERTURA: Menores en nivel escolar básico con un estado nutricional en riesgo.

LÍNEA BASE: Se toma como base del indicador lo realizado para verificar que lo programado se haya realizado.

Numero: NC 2

FRECUENCIA DE MEDICIÓN: Mensual

COMPORTAMIENTO DE LAS VARIABLES DURANTE EL TRIMESTRE: Julio-Septiembre

VARIABLE	UNIDAD DE MEDIDA	OPERACION	META ANUAL	AVANCE TRIMESTRAL		AVANCE ACUMULADO	
				Programado	% Alcanzado	Programado	% Alcanzado
Raciones alimentitarias entregadas	Ración	Sumable	213,313.00	34,441.00	16.15	43,329.00	125.81
Raciones alimentitarias gestionadas	Ración	Sumable	213,313.00	34,441.00	16.15	34,441.00	100.00
						152,207.00	71.35
						152,207.00	71.35
							116,655.00
							76.64
							100.00

COMPORTAMIENTO DEL INDICADOR

DESCRIPCIÓN DE LA META ANUAL

La meta anual muestra el porcentaje de entrega de raciones vespertinas a los beneficiarios

TRIMESTRE: Julio-Septiembre				
META ANUAL	AVANCE TRIMESTRAL		AVANCE ACUMULADO	
	Programado	EF%	SEMAFORO	EF%
100.00	100.00	125.81	Verde	76.64
			Verde	76.64

DESCRIPCIÓN DE RESULTADOS Y JUSTIFICACIÓN EN CASO DE VARIACIÓN SUPERIOR A ± 10 % RESPECTO A LO PROGRAMADO

Lo programado para este tercer trimestre se cumplió al 100 debido a un desfase en la entrega de los productos por parte de DIFEM

La meta programada para la entrega de raciones vespertinas para este tercer trimestre se alcanzó debido a un desfase en la entrega del producto por parte de DIFEM.

DEPENDENCIA GENERAL: 800 DIRECCIÓN GENERAL

DEPENDENCIA AUXILIAR: 301 Unidad de Asistencia Social

ELABORÓ

REVISÓ



M. en H.P. Jesús Edgar Martínez Gama

P.C.G. MARISOL MOTE MARTINEZ

FECHA DE ELABORACION: 30/10/2018

Hoja: 34 de 78



PbRm-08b FICHA TECNICA DE SEGUIMIENTO DE INDICADORES 2018 DE GESTIÓN O ESTRATEGICO



44

S DE LERMA

TIPO DE FICHA: OSFEM

PILAR DE DESARROLLO / EJE TRANSVERSAL: 1 Pilar temático 1: Gobierno solidario
TEMA DE DESARROLLO: Núcleo social y calidad de vida.
PROGRAMA PRESUPUESTARIO: 02050603 Alimentación para la población infantil
PROYECTO PRESUPUESTARIO: 020506030101 Desayunos escolares 020506030102 Desayuno escolar comunitario
OBJETIVO DEL PROGRAMA PRESUPUESTARIO: Incluye acciones enfocadas a la mejora del estado de nutrición de los niños en edad preescolar y escolar que sean diagnosticados por el DIF con desnutrición o en riesgo, a través de la entrega de desayunos escolares fríos o raciones vespertinas en planteles escolares públicos, ubicados principalmente en zonas indígenas, rurales y urbano marginadas del territorio Estatal.
DEPENDENCIA GENERAL: B00 DIRECCIÓN GENERAL
DEPENDENCIA AUXILIAR: 301 Unidad de Asistencia Social

ESTRUCTURA DEL INDICADOR

NOMBRE DEL INDICADOR: Porcentaje de inspecciones físicas de la entrega de los desayunos escolares
FÓRMULA DEL CÁLCULO: (Inspecciones físicas de la entrega de los desayunos escolares realizadas/Inspecciones físicas de la entrega de los desayunos escolares programadas)*100
INTERPRETACIÓN: Este indicador muestra las inspecciones físicas realizadas por personal del SMDIF de Lerma para verificar la entrega de los desayunos escolares fríos.
DIMENSIÓN QUE ATIENDE: Eficiencia **FRECUENCIA DE MEDICIÓN:** Mensual
DESCRIPCIÓN DEL FACTOR DE COMPARACIÓN: El factor de comparación es lo programado en relación con lo que se realiza
AMBITO GEOGRAFICO: Municipal
COBERTURA: Escuelas Públicas de Nivel Básico.
LINEA BASE: La base de este indicador es lo realizado

Numero: NA 1.2

COMPORTAMIENTO DE LAS VARIABLES DURANTE EL TRIMESTRE: Julio-Septiembre

VARIABLE	UNIDAD DE MEDIDA	OPERACION	META ANUAL	AVANCE TRIMESTRAL				AVANCE ACUMULADO			
				Programado	%	Alcanzado	%	Programado	%	Alcanzado	%
Inspecciones físicas de la entrega de los desayunos escolares realizadas	Inspección	Sumable	191.00	48.00	25.13	48.00	100.00	131.00	68.59	131.00	100.00
Inspecciones físicas de la entrega de los desayunos escolares programadas	Inspección	Sumable	191.00	48.00	25.13	48.00	100.00	131.00	68.59	131.00	100.00

COMPORTAMIENTO DEL INDICADOR

DESCRIPCION DE LA METAANUAL

La meta anual muestra el total de inspecciones físicas realizadas por personal del SMDIF Lerma para verificar la entrega de los desayunos escolares fros.

METAANUAL	TRIMESTRE: Julio-Septiembre							
	AVANCE TRIMESTRAL				AVANCE ACUMULADO			
	Programado	Alcanzado	EF%	SEMAFORO	Programado	Alcanzado	EF%	SEMAFORO
100.00	100.00	100.00	100.00	Verde	100.00	100.00	100.00	Verde

DESCRIPCIÓN DE RESULTADOS Y JUSTIFICACIÓN EN CASO DE VARIACIÓN SUPERIOR A ± 10 % RESPECTO A LO PROGRAMADO

Para este tercer trimestre se cumple con las inspecciones programadas a la entrega de desayunos escolares.

Se cumple satisfactoriamente con lo programado.

EVALUACION DEL INDICADOR

DEPENDENCIA GENERAL: B00 DIRECCIÓN GENERAL
DEPENDENCIA AUXILIAR: 301 Unidad de Asistencia Social



ELABORÓ

M. en H.P. Jesús Edgar Martínez Gama

REVISÓ

P.C.C. MARIBOL MOTE MARTÍNEZ



FECHA DE ELABORACION: 30/10/2018

Hoja: 35 de 78



PbRm-08b FICHA TÉCNICA DE SEGUIMIENTO DE INDICADORES 2018 DE GESTIÓN O ESTRATEGICO



13

S DE LERMA

TIPO DE FICHA: OSFEM

PILAR DE DESARROLLO / EJE TRANSVERSAL: 1 Pilar temático 1: Gobierno solidario

TEMA DE DESARROLLO: Núcleo social y calidad de vida.

PROGRAMA PRESUPUESTARIO: 02050603 Alimentación para la población infantil

PROYECTO PRESUPUESTARIO: 020506030101 Desayunos escolares 020506030102 Desayuno escolar comunitario

OBJETIVO DEL PROGRAMA PRESUPUESTARIO: Incluye acciones enfocadas a la mejora del estado de nutrición de los niños en edad preescolar y escolar que sean diagnosticados por el DIF con desnutrición o en riesgo, a través de la entrega de desayunos escolares fríos o raciones vespertinas en planteles escolares públicos, ubicados principalmente en zonas indígenas, rurales y urbano marginadas del territorio Estatal.

DEPENDENCIA GENERAL: B00 DIRECCIÓN GENERAL

DEPENDENCIA AUXILIAR: 301 Unidad de Asistencia Social

ESTRUCTURA DEL INDICADOR

NOMBRE DEL INDICADOR: Porcentaje de inspecciones físicas de la entrega de raciones alimentarias

FÓRMULA DEL CÁLCULO: $(\text{Inspecciones físicas de la entrega de raciones alimentarias realizadas} / \text{Inspecciones físicas de la entrega de las raciones alimentarias programadas}) * 100$

INTERPRETACIÓN: El indicador muestra el porcentaje de inspecciones físicas que realiza el personal responsable del programa para que se realice la entrega correspondientes de raciones vespertinas.

DIMENSIÓN QUE ATIENDE: Eficiencia FRECUENCIA DE MEDICIÓN: Mensual

DESCRIPCIÓN DEL FACTOR DE COMPARACIÓN: El factor de comparación es lo programado en relación con las inspecciones que se practican.

AMBITO GEOGRAFICO: Municipal

COBERTURA: Escuelas Públicas de Nivel Básico

LINEA BASE: La base para el calculo de este indicador es lo programado para e periodo que se evalua.

Numero: NA 2.2

COMPORTAMIENTO DE LAS VARIABLES DURANTE EL TRIMESTRE: Julio-Septiembre

VARIABLE	UNIDAD DE MEDIDA	OPERACION	META ANUAL	AVANCE TRIMESTRAL				AVANCE ACUMULADO			
				Programado	%	Alcanzado	%	Programado	%	Alcanzado	%
Inspecciones físicas de la entrega de raciones alimentarias realizadas	Inspeccion	Sumable	190.00	48.00	25.26	48.00	100.00	130.00	68.42	130.00	100.00
Inspecciones físicas de la entrega de las raciones alimentarias programadas	Inspeccion	Sumable	190.00	48.00	25.26	48.00	100.00	130.00	68.42	130.00	100.00

COMPORTAMIENTO DEL INDICADOR

DESCRIPCION DE LA METAANUAL

La meta anual muestra el total de inspecciones físicas de la entrega de raciones vespertinas realizadas por parte del personal encargado del SMDIF Lerma.

METAANUAL	TRIMESTRE: Julio-Septiembre							
	AVANCE TRIMESTRAL				AVANCE ACUMULADO			
	Programado	Alcanzado	EF%	SEMAFORO	Programado	Alcanzado	EF%	SEMAFORO
100.00	100.00	100.00	100.00	Verde	100.00	100.00	100.00	Verde

DESCRIPCIÓN DE RESULTADOS Y JUSTIFICACIÓN EN CASO DE VARIACIÓN SUPERIOR A ± 10 % RESPECTO A LO PROGRAMADO

Para este tercer trimestre se cumple satisfactoriamente con lo programado para el indicador.

EVALUACION DEL INDICADOR

En este tercer trimestre se cumple con todas las inspecciones programadas a la entrega de raciones vespertinas.

DEPENDENCIA GENERAL: B00 DIRECCIÓN GENERAL

DEPENDENCIA AUXILIAR: 301 Unidad de Asistencia Social

ELABORÓ

M. en H.P. Jesus Edgar Martinez Gama



REVISÓ

R.C. MARISOL MOTE MARTÍNEZ



FECHA DE ELABORACION: 30/10/2018

Hoja: 36 de 78



S DE LERMA

PILAR DE DESARROLLO / EJE TRANSVERSAL:

1 Pilar temático 1: Gobierno solidario

TEMA DE DESARROLLO:

Grupos vulnerables

PROGRAMA PRESUPUESTARIO:

02060501 Alimentación y nutrición familiar

PROYECTO PRESUPUESTARIO:

020605010102 Dotación alimenticia a población marginada

020605010105 Huertos familiares

OBJETIVO DEL PROGRAMA PRESUPUESTARIO:

Incluye el grupo de proyectos que tienen como propósito procurar elevar el estado nutricional de grupos vulnerables, promover la autosuficiencia alimenticia en zonas y comunidades marginadas, y fomentar hábitos adecuados de consumo.

DEPENDENCIA GENERAL:

B00 DIRECCIÓN GENERAL

DEPENDENCIA AUXILIAR:

301 Unidad de Asistencia Social, 310 Área de Salud y Deporte

ESTRUCTURA DEL INDICADOR

NOMBRE DEL INDICADOR: Porcentaje de supervisiones físicas.

FÓRMULA DEL CÁLCULO: (Supervisiones físicas realizadas/ Supervisiones físicas programadas) *100

INTERPRETACIÓN:

DIMENSIÓN QUE ATIENDE: Eficiencia

DESCRIPCIÓN DEL FACTOR DE COMPARACIÓN:

AMBITO GEOGRAFICO: No Aplica

COBERTURA: No Aplica

LINEA BASE

Numero: NA 1.2 No aplica

FRECUENCIA DE MEDICIÓN: Trimestral

COMPORTAMIENTO DE LAS VARIABLES DURANTE EL TRIMESTRE: Julio-Septiembre

VARIABLE	UNIDAD DE MEDIDA	OPERACION	META ANUAL		AVANCE TRIMESTRAL		AVANCE ACUMULADO	
			Programado	%	Programado	%	Programado	%
Supervisiones físicas realizadas			0.00	0.00	0.00	0.00	0.00	0.00
Supervisiones físicas programadas			0.00	0.00	0.00	0.00	0.00	0.00

COMPORTAMIENTO DEL INDICADOR

DESCRIPCIÓN DE LA META ANUAL

META ANUAL	TRIMESTRE: Julio-Septiembre						
	AVANCE TRIMESTRAL		AVANCE ACUMULADO				
0.00	Programado	0.00	SEMAFORO	Alcanzado	0.00	EF%	SEMAFORO
		0.00	0.00		0.00	0.00	0.00

DESCRIPCIÓN DE RESULTADOS Y JUSTIFICACIÓN EN CASO DE VARIACIÓN SUPERIOR A ± 10 % RESPECTO A LO PROGRAMADO

No Aplica

No Aplica

DEPENDENCIA GENERAL:

B00 DIRECCIÓN GENERAL

DEPENDENCIA AUXILIAR:

301 Unidad de Asistencia Social, 310 Área de Salud y Deporte

ELABORÓ

M. en H.P. Jesús Edgar Martínez Gama

REVISÓ

P.C.C. MARISOL MOTE MARTÍNEZ





S DE LERMA

TIPO DE FICHA: OSFEM

PHRm-08b FICHA TECNICA DE SEGUIMIENTO DE INDICADORES 2018 DE GESTIÓN O ESTRATEGICO

PILAR DE DESARROLLO / EJE TRANSVERSAL: 1 Pilar temático 1: Gobierno solidario

Grupos vulnerables

TEMA DE DESARROLLO: PROGRAMA PRESUPUESTARIO: 02060801 Protección a la población infantil

PROYECTO PRESUPUESTARIO: 020608010103 Detección y prevención de niños en situación de calle

OBJETIVO DEL PROGRAMA PRESUPUESTARIO: Agrupa los proyectos que lleva a cabo el Gobierno municipal para garantizar el respeto a los derechos de los infantes, principalmente de los que están en condiciones de marginación, con acciones que mejoren su bienestar y desarrollo.

DEPENDENCIA GENERAL: B00 DIRECCIÓN GENERAL

DEPENDENCIA AUXILIAR: 301 Unidad de Asistencia Social

ESTRUCTURA DEL INDICADOR

NOMBRE DEL INDICADOR: Porcentaje de infantes en situación de calle detectados.

FÓRMULA DEL CÁLCULO: (Número de infantes detectados en situación de calle / Número de infantes previstos a ser detectados en situación de calle) *100

INTERPRETACIÓN: El indicador muestra el porcentaje de infantes que se han detectado en situación de calle.

DIMENSIÓN QUE ATIENDE: Eficiencia

DESCRIPCIÓN DEL FACTOR DE COMPARACIÓN: El factor de comparación es el número de infantes programado encontrar en situación de calle.

AMBITO GEOGRAFICO: Municipal

COBERTURA: Menores en situación vulnerable.

LÍNEA BASE: La base de calculo son los infantes programados

Numero: NC 1

FRECUENCIA DE MEDICIÓN: Trimestral

COMPORTAMIENTO DE LAS VARIABLES DURANTE EL TRIMESTRE: Julio-Septiembre

VARIABLE	UNIDAD DE MEDIDA	OPERACION	META ANUAL	AVANCE TRIMESTRAL		AVANCE ACUMULADO					
				Programado	%	Alcanzado	%	Programado	%		
Número de infantes detectados en situación de calle	Infante	Sumable	36.00	11.00	30.56	8.00	72.73	25.00	69.44	23.00	92.00
Número de infantes previstos a ser detectados en situación de calle	Infante	Sumable	36.00	11.00	30.56	11.00	100.00	25.00	69.44	25.00	100.00

COMPORTAMIENTO DEL INDICADOR

DESCRIPCIÓN DE LA META ANUAL

La meta anual muestra la eficiencia en detectar a infantes en situación de calle.

META ANUAL	AVANCE TRIMESTRAL		AVANCE ACUMULADO	
	Programado	Alcanzado	Programado	Alcanzado
100.00	100.00	72.73	100.00	92.00
		72.73	Amarillo	92.00
				92.00
				SEMAFORO
				Amarillo

DESCRIPCIÓN DE RESULTADOS Y JUSTIFICACIÓN EN CASO DE VARIACIÓN SUPERIOR A ± 10 % RESPECTO A LO PROGRAMADO

La meta programada para este indicador en el tercer trimestre se cumple satisfactoriamente.

EVALUACION DEL INDICADOR

Para este tercer trimestre no se cumple con lo programado ya que se encontro a 8 menores en situación de calle.

DEPENDENCIA GENERAL: B00 DIRECCIÓN GENERAL

DEPENDENCIA AUXILIAR: 301 Unidad de Asistencia Social



ELABORÓ

REVISÓ

M. en H.P. Jesus Edgar Martinez Gama

P.C.C. MARISOL MOTE MARTINEZ

FECHA DE ELABORACION: 30/10/2018

Hoja: 40 de 78



PbRm-08b FICHA TECNICA DE SEGUIMIENTO DE INDICADORES 2018 DE GESTIÓN O ESTRATEGICO



TIPO DE FICHA: OSFEM

S DE LERMA

PILAR DE DESARROLLO / EJE TRANSVERSAL: 1 Pilar temático 1: Gobierno solidario
 TEMA DE DESARROLLO: Grupos vulnerables
 PROGRAMA PRESUPUESTARIO: 02060801 Protección a la población infantil
 PROYECTO PRESUPUESTARIO: 020608010103 Detección y prevención de niños en situación de calle
 OBJETIVO DEL PROGRAMA PRESUPUESTARIO: Agrupa los proyectos que lleva a cabo el Gobierno municipal para garantizar el respeto a los derechos de los infantes, principalmente de los que están en condiciones de marginación, con acciones que mejoren su bienestar y desarrollo.
 DEPENDENCIA GENERAL: B00 DIRECCIÓN GENERAL
 DEPENDENCIA AUXILIAR: 301 Unidad de Asistencia Social

ESTRUCTURA DEL INDICADOR

NOMBRE DEL INDICADOR: Porcentaje de becas gestionadas en los diferentes órdenes de gobierno.
 FÓRMULA DEL CÁLCULO: (Becas autorizadas /Becas gestionadas) *100
 INTERPRETACIÓN: El indicador muestra el porcentaje de becas gestionadas para los infantes en situación de calle
 DIMENSIÓN QUE ATIENDE: Eficiencia
 DESCRIPCIÓN DEL FACTOR DE COMPARACIÓN: El factor de comparación muestra las becas que fueron autorizadas
 AMBITO GEOGRAFICO: Municipal
 COBERTURA: Menores en situación vulnerable.
 LINEA BASE: La base del calculo de este indicador con las becas autorizadas

FRECUENCIA DE MEDICIÓN: Trimestral

Numero: NC 2

COMPORTAMIENTO DE LAS VARIABLES DURANTE EL TRIMESTRE: Julio-Septiembre

VARIABLE	UNIDAD DE MEDIDA	OPERACION	META ANUAL	AVANCE TRIMESTRAL				AVANCE ACUMULADO			
				Programado	%	Alcanzado	%	Programado	%	Alcanzado	%
Becas autorizadas	Beca	Constante	15.00	15.00	100.00	15.00	100.00	15.00	100.00	15.00	100.00
Becas gestionadas	Beca	Constante	15.00	15.00	100.00	15.00	100.00	15.00	100.00	15.00	100.00

COMPORTAMIENTO DEL INDICADOR

DESCRIPCION DE LA METAANUAL

La meta anual muestra el porcentaje de becas que realmente son otorgadas a los infantes en situación de calle

METAANUAL	TRIMESTRE: Julio-Septiembre							
	AVANCE TRIMESTRAL				AVANCE ACUMULADO			
	Programado	Alcanzado	EF%	SEMAFORO	Programado	Alcanzado	EF%	SEMAFORO
100.00	100.00	100.00	100.00	Verde	100.00	100.00	100.00	Verde

DESCRIPCIÓN DE RESULTADOS Y JUSTIFICACIÓN EN CASO DE VARIACIÓN SUPERIOR A ± 10 % RESPECTO A LO PROGRAMADO

Para este segundo trimestre se cumple satisfactoriamente lo programado.

Para este tercer trimestre se entrega beca a 15 menores en situación vulnerable.

DEPENDENCIA GENERAL: B00 DIRECCIÓN GENERAL
 DEPENDENCIA AUXILIAR: 301 Unidad de Asistencia Social

EVALUACION DEL INDICADOR

ELABORÓ

M. en H.P. Jesús Edgar Martínez Gama

REVISÓ

R.C.C. MARISOL MOTE MARTINEZ



FECHA DE ELABORACION: 30/10/2018

Hoja: 41 de 78



PbRm-08b FICHA TECNICA DE SEGUIMIENTO DE INDICADORES 2018 DE GESTIÓN O ESTRATEGICO



DE LERMA

TIPO DE FICHA: OSFEM

PILAR DE DESARROLLO / EJE TRANSVERSAL: 1 Pilar temático 1: Gobierno solidario
 TEMA DE DESARROLLO: Grupos vulnerables
 PROGRAMA PRESUPUESTARIO: 02060801 Protección a la población infantil
 PROYECTO PRESUPUESTARIO: 020608010103 Detección y prevención de niños en situación de calle
 OBJETIVO DEL PROGRAMA PRESUPUESTARIO: Agrupa los proyectos que lleva a cabo el Gobierno municipal para garantizar el respeto a los derechos de los infantes, principalmente de los que están en condiciones de marginación, con acciones que mejoren su bienestar y desarrollo.
 DEPENDENCIA GENERAL: B00 DIRECCIÓN GENERAL
 DEPENDENCIA AUXILIAR: 301 Unidad de Asistencia Social

ESTRUCTURA DEL INDICADOR

NOMBRE DEL INDICADOR: Porcentaje de redes infantiles conformadas.
 FÓRMULA DEL CÁLCULO: (Redes infantiles conformadas/Redes infantiles programadas) *100
 INTERPRETACIÓN: El indicador muestra el porcentaje de redes infantiles conformadas para la atención de infantes en riesgo o situación de calle.
 DIMENSIÓN QUE ATIENDE: Eficiencia
 DESCRIPCIÓN DEL FACTOR DE COMPARACIÓN: El factor de comparación es lo programado en relación a lo realizado.
 AMBITO GEOGRAFICO: Municipal
 COBERTURA: Menores en situación vulnerable.
 LINEA BASE: La base del calculo del indicador es la programación

FRECUENCIA DE MEDICIÓN: Trimestral

Numero: NC 3

COMPORTAMIENTO DE LAS VARIABLES DURANTE EL TRIMESTRE: Julio-Septiembre

VARIABLE	UNIDAD DE MEDIDA	OPERACION	META ANUAL	AVANCE TRIMESTRAL				AVANCE ACUMULADO			
				Programado	%	Alcanzado	%	Programado	%	Alcanzado	%
Redes infantiles conformadas	Grupo	Constante	2.00	2.00	100.00	2.00	100.00	2.00	100.00	2.00	100.00
Redes infantiles programadas	Grupo	Constante	2.00	2.00	100.00	2.00	100.00	2.00	100.00	2.00	100.00

COMPORTAMIENTO DEL INDICADOR

DESCRIPCION DE LA METAANUAL

La meta anual muestra las redes infantiles conformadas para la atención de menores en riesgo o situación de calle

METAANUAL	TRIMESTRE: Julio-Septiembre							
	AVANCE TRIMESTRAL				AVANCE ACUMULADO			
	Programado	Alcanzado	EF%	SEMAFORO	Programado	Alcanzado	EF%	SEMAFORO
100.00	100.00	100.00	100.00		100.00	100.00	100.00	

DESCRIPCIÓN DE RESULTADOS Y JUSTIFICACIÓN EN CASO DE VARIACIÓN SUPERIOR A ± 10 % RESPECTO A LO PROGRAMADO

Para este segundo trimestre se cumple con lo programado para el indicador debido a que se conforman los dos grupos de padres con menores en situación vulnerable.

EVALUACION DEL INDICADOR

El indicador se cumplió satisfactoriamente con los dos grupos de padres de menores en situación vulnerable para apoyarlos integralmente.

DEPENDENCIA GENERAL: B00 DIRECCIÓN GENERAL
 DEPENDENCIA AUXILIAR: 301 Unidad de Asistencia Social

ELABORÓ

M. en H.P. Jesús Edgar Martínez Gama



REVISÓ

R.C.C. MARISOL MOTE MARTINEZ



FECHA DE ELABORACION: 30/10/2018

Hoja: 42 de 78



SE DE LERMA

TIPO DE FICHA: OSFEM

PBRm-08b FICHA TECNICA DE SEGUIMIENTO DE INDICADORES 2018 DE GESTIÓN O ESTRATEGICO

PILAR DE DESARROLLO / EJE TRANSVERSAL:

1 Pilar temático 1: Gobierno solidario

TEMA DE DESARROLLO:

Grupos vulnerables

PROGRAMA PRESUPUESTARIO:

02060801 Protección a la población infantil

PROYECTO PRESUPUESTARIO:

020608010103 Detección y prevención de niños en situación de calle

OBJETIVO DEL PROGRAMA PRESUPUESTARIO:

Agrupar los proyectos que lleva a cabo el Gobierno municipal para garantizar el respeto a los derechos de los infantes, principalmente de los que están en condiciones de marginación, con acciones que mejoren su bienestar y desarrollo.

DEPENDENCIA GENERAL:

800 DIRECCIÓN GENERAL

DEPENDENCIA AUXILIAR:

301 Unidad de Asistencia Social

ESTRUCTURA DEL INDICADOR

NOMBRE DEL INDICADOR: Porcentaje de recorridos en zonas expulsoras y receptoras.

FÓRMULA DEL CÁLCULO: (Recorridos en zonas expulsoras y receptoras realizados/Recorridos en zonas expulsoras y receptoras programados) *100

INTERPRETACIÓN: El indicador muestra el porcentaje de recorridos realizados a las zonas expulsoras y receptoras de infantes en situación de calle.

DIMENSIÓN QUE ATIENDE: Eficiencia

DESCRIPCIÓN DEL FACTOR DE COMPARACIÓN: El factor de comparación es lo que se programó en referencia a lo realizado

AMBITO GEOGRAFICO: Municipal

COBERTURA: Menores en situación vulnerable

LÍNEA BASE: La base del cálculo para el indicador es lo programado

Numero: NA 1.1

FRECUENCIA DE MEDICIÓN: Trimestral

COMPORTAMIENTO DE LAS VARIABLES DURANTE EL TRIMESTRE: Julio-Septiembre

VARIABLE	UNIDAD DE MEDIDA	OPERACION	META ANUAL	AVANCE TRIMESTRAL		AVANCE ACUMULADO				
				Programado	% Alcanzado	Programado	% Alcanzado			
Recorridos en zonas expulsoras y receptoras realizados	Recorridos	Sumable	64.00	22.00	34.38	0.00	46.00	71.88	24.00	52.17
Recorridos en zonas expulsoras y receptoras programados	Recorridos	Sumable	64.00	22.00	34.38	0.00	46.00	71.88	24.00	52.17

COMPORTAMIENTO DEL INDICADOR

DESCRIPCIÓN DE LA META ANUAL

La meta anual muestra el porcentaje de cumplimiento de recorridos realizados a las zonas expulsoras y receptoras de infantes en situación de calle

META ANUAL	AVANCE TRIMESTRAL		AVANCE ACUMULADO	
	Programado	EF%	Alcanzado	SEMAFORO
100.00	100.00	0.00	100.00	100.00

DESCRIPCIÓN DE RESULTADOS Y JUSTIFICACIÓN EN CASO DE VARIACIÓN SUPERIOR A ± 10 % RESPECTO A LO PROGRAMADO

Se cumple satisfactoriamente con lo programado en el indicador.

Para este primer trimestre se cumple con los 4 recorridos a las zonas expulsoras y receptoras.

DEPENDENCIA GENERAL:


800 DIRECCIÓN GENERAL

DEPENDENCIA AUXILIAR:

301 Unidad de Asistencia Social

ELABORÓ

REVISÓ



P.C.C. MANSOL MOTE MARTINEZ

FECHA DE ELABORACION: 30/10/2018

Hoja: 43 de 78



PbRm-08b FICHA TECNICA DE SEGUIMIENTO DE INDICADORES 2018 DE GESTIÓN O ESTRATEGICO



35

S DE LERMA

TIPO DE FICHA: OSFEM

PILAR DE DESARROLLO / EJE TRANSVERSAL: 1 Pilar temático 1: Gobierno solidario

TEMA DE DESARROLLO: Grupos vulnerables

PROGRAMA PRESUPUESTARIO: 02060801 Protección a la población infantil

PROYECTO PRESUPUESTARIO: 020608010103 Detección y prevención de niños en situación de calle

OBJETIVO DEL PROGRAMA PRESUPUESTARIO: Agrupa los proyectos que lleva a cabo el Gobierno municipal para garantizar el respeto a los derechos de los infantes, principalmente de los que están en condiciones de marginación, con acciones que mejoren su bienestar y desarrollo.

DEPENDENCIA GENERAL: B00 DIRECCIÓN GENERAL

DEPENDENCIA AUXILIAR: 301 Unidad de Asistencia Social

ESTRUCTURA DEL INDICADOR

NOMBRE DEL INDICADOR: Porcentaje de menores susceptibles a recibir una beca.

FÓRMULA DEL CÁLCULO: $(\text{Infantes que reciben beca} / \text{Infantes que son susceptibles de recibir beca}) * 100$

INTERPRETACIÓN: El indicador muestra el porcentaje de menores susceptibles a recibir una beca

DIMENSIÓN QUE ATIENDE: Eficiencia

DESCRIPCIÓN DEL FACTOR DE COMPARACIÓN: El factor de comparación son los infantes susceptibles de recibir una beca

AMBITO GEOGRAFICO: Municipal

COBERTURA: Menores en situación vulnerable.

LINEA BASE: La base del calculo del indicador son los infantes susceptibles de beca

FRECUENCIA DE MEDICIÓN: Trimestral

Numero: NA 2.1

COMPORTAMIENTO DE LAS VARIABLES DURANTE EL TRIMESTRE: Julio-Septiembre

VARIABLE	UNIDAD DE MEDIDA	OPERACION	META ANUAL	AVANCE TRIMESTRAL				AVANCE ACUMULADO			
				Programado	%	Alcanzado	%	Programado	%	Alcanzado	%
Infantes que reciben beca	Menor	Constante	15.00	15.00	100.00	15.00	100.00	15.00	100.00	15.00	100.00
Infantes que son susceptibles de recibir beca	Menor	Constante	25.00	25.00	100.00	25.00	100.00	25.00	100.00	25.00	100.00

COMPORTAMIENTO DEL INDICADOR

DESCRIPCION DE LA META ANUAL

La meta anual muestra el porcentaje de menores que reciben una beca por parte del programa.

METAANUAL	TRIMESTRE: Julio-Septiembre							
	AVANCE TRIMESTRAL				AVANCE ACUMULADO			
	Programado	Alcanzado	EF%	SEMAFORO	Programado	Alcanzado	EF%	SEMAFORO
60.00	60.00	60.00	100.00		60.00	60.00	100.00	

DESCRIPCIÓN DE RESULTADOS Y JUSTIFICACIÓN EN CASO DE VARIACIÓN SUPERIOR A ± 10 % RESPECTO A LO PROGRAMADO

El indicador se cumple satisfactoriamente ya que se otorgan las 15 becas a menores en situación vulnerable.

EVALUACION DEL INDICADOR

El indicador se cumple satisfactoriamente ya que se otorgan las 15 becas a menores en situación vulnerable.

DEPENDENCIA GENERAL: B00 DIRECCIÓN GENERAL

DEPENDENCIA AUXILIAR: 301 Unidad de Asistencia Social

ELABORÓ

M. en H.P. Jesús Edgar Martínez Gama



REVISÓ


P.C.C. MARISOL MOTE MARTÍNEZ



FECHA DE ELABORACION: 30/10/2018

Hoja: 44 de 78

MARZO ANNO DECIMO



CONFERMAZIONE DI INCASSO SU SPESA DI INCASSO IN ACCORDO CON LE CONDIZIONI

MARZO 1911



Il sottoscritto, in esecuzione dell'incarico conferitogli dal Direttore della Direzione Provinciale di Palermo, ha provveduto all'incasso delle somme indicate nel presente documento, e ha versato le medesime alla Cassa di Risparmio di Palermo, in data del giorno 15 del mese di Marzo 1911.

Il sottoscritto

Il sottoscritto

Il sottoscritto

Il sottoscritto

NUMERO	DATA	DESCRIZIONE	AMMONTARE	STATO	NOTE
1000	15/03/11	Incasso su spesa di incasso	1000	Incassato	
1001	15/03/11	Incasso su spesa di incasso	1000	Incassato	
1002	15/03/11	Incasso su spesa di incasso	1000	Incassato	
1003	15/03/11	Incasso su spesa di incasso	1000	Incassato	
1004	15/03/11	Incasso su spesa di incasso	1000	Incassato	
1005	15/03/11	Incasso su spesa di incasso	1000	Incassato	
1006	15/03/11	Incasso su spesa di incasso	1000	Incassato	
1007	15/03/11	Incasso su spesa di incasso	1000	Incassato	
1008	15/03/11	Incasso su spesa di incasso	1000	Incassato	
1009	15/03/11	Incasso su spesa di incasso	1000	Incassato	
1010	15/03/11	Incasso su spesa di incasso	1000	Incassato	

NUMERO	DATA	DESCRIZIONE	AMMONTARE	STATO	NOTE
1011	15/03/11	Incasso su spesa di incasso	1000	Incassato	
1012	15/03/11	Incasso su spesa di incasso	1000	Incassato	
1013	15/03/11	Incasso su spesa di incasso	1000	Incassato	
1014	15/03/11	Incasso su spesa di incasso	1000	Incassato	
1015	15/03/11	Incasso su spesa di incasso	1000	Incassato	
1016	15/03/11	Incasso su spesa di incasso	1000	Incassato	
1017	15/03/11	Incasso su spesa di incasso	1000	Incassato	
1018	15/03/11	Incasso su spesa di incasso	1000	Incassato	
1019	15/03/11	Incasso su spesa di incasso	1000	Incassato	
1020	15/03/11	Incasso su spesa di incasso	1000	Incassato	

Il sottoscritto

Il sottoscritto

Il sottoscritto

Il sottoscritto





S DE LERMA

PHRm-08b FICHA TECNICA DE SEGUIMIENTO DE INDICADORES 2018 DE GESTIÓN O ESTRATEGICO

TIPO DE FICHA: OSFEM

PILAR DE DESARROLLO / EJE TRANSVERSAL: 1 Pilar temático 1: Gobierno solidario

TEMA DE DESARROLLO: Grupos vulnerables

PROGRAMA PRESUPUESTARIO: 02060801 Protección a la población infantil

PROYECTO PRESUPUESTARIO: 020608010103 Detección y prevención de niños en situación de calle

OBJETIVO DEL PROGRAMA PRESUPUESTARIO: Agrupa los proyectos que lleva a cabo el Gobierno municipal para garantizar el respeto a los derechos de los infantes, principalmente de los que están en condiciones de marginación, con acciones que mejoren su bienestar y desarrollo.

DEPENDENCIA GENERAL: B00 DIRECCIÓN GENERAL

DEPENDENCIA AUXILIAR: 301 Unidad de Asistencia Social

ESTRUCTURA DEL INDICADOR

NOMBRE DEL INDICADOR: Porcentaje de expedientes conformados.

FÓRMULA DEL CÁLCULO: (Número de expedientes conformados/Número de expedientes programados para conformar) *100

INTERPRETACIÓN: El indicador muestra el porcentaje de expedientes integrados de infantes atendidos con el programa

DIMENSIÓN QUE ATIENDE: Eficiencia

DESCRIPCIÓN DEL FACTOR DE COMPARACIÓN: El factor de comparación es lo programado en referencia a lo que se puede realizar

AMBITO GEOGRAFICO: Municipal

COBERTURA: Menores en situación vulnerable.

LÍNEA BASE: La base de calculo del indicador es la programación que se hace del indicador

Numero: NA 2.2

FRECUENCIA DE MEDICIÓN: Trimestral

COMPORTAMIENTO DE LAS VARIABLES DURANTE EL TRIMESTRE: Julio-Septiembre

VARIABLE	UNIDAD DE MEDIDA	OPERACION	META ANUAL	AVANCE TRIMESTRAL		AVANCE ACUMULADO	
				Programado	%	Programado	%
Número de expedientes conformados	Expediente	Sumable	58.00	15.00	25.86	0.00	30.00
Número de expedientes programados para conformar	Expediente	Sumable	58.00	15.00	25.86	0.00	30.00

COMPORTAMIENTO DEL INDICADOR

DESCRIPCIÓN DE LA META ANUAL

La meta anual muestra el porcentaje de expedientes conformados de infantes atendidos por el programa

META ANUAL	AVANCE TRIMESTRAL		AVANCE ACUMULADO	
	Programado	EF%	Alcanzado	SEMÁFORO
100.00	100.00	0.00	100.00	100.00

DESCRIPCIÓN DE RESULTADOS Y JUSTIFICACIÓN EN CASO DE VARIACIÓN SUPERIOR A ± 10 % RESPECTO A LO PROGRAMADO

Lo programado para este segundo trimestre se cumple satisfactoriamente.


El indicador cumple la conformación de expedientes por cada menor que recibe beca.

DEPENDENCIA GENERAL: B00 DIRECCIÓN GENERAL

DEPENDENCIA AUXILIAR: 301 Unidad de Asistencia Social

ELABORÓ

REVISÓ



M. en H.P. Jesus Edgar Martínez Gama

P.C.C. MARISOL MOTE MARTÍNEZ

FECHA DE ELABORACION: 30/10/2018

Hoja: 45 de 78



SEALING

MINISTERIO DE SALUD
REPUBLICA DE CUBA

SECRETARIA DE SALUD
CALLE DE LA VIGILANCIA, NO. 100, LA HABANA, CUBA

INFORME DE LA COMISION DE INVESTIGACION DE LA ENFERMEDAD DE...

La presente informacion es de dominio publico y puede ser utilizada libremente...

FECHA	INDICADOR	VALOR	UNIDAD
1970
1971
1972

El presente informe fue elaborado en la ciudad de La Habana, el día...

El Director General de Salud Pública, Dr. ...

El Jefe de la Oficina de Estadística, Dr. ...

El Jefe de la Oficina de Vigilancia y Control Epidemiológico, Dr. ...

El Jefe de la Oficina de Asesoría Técnica, Dr. ...

El Jefe de la Oficina de Asesoría Jurídica, Dr. ...

El Jefe de la Oficina de Asesoría Económica, Dr. ...

El Jefe de la Oficina de Asesoría Social, Dr. ...

El Jefe de la Oficina de Asesoría Científica, Dr. ...

El Jefe de la Oficina de Asesoría Administrativa, Dr. ...

El Jefe de la Oficina de Asesoría de Relaciones Públicas, Dr. ...

El Jefe de la Oficina de Asesoría de Recursos Humanos, Dr. ...

El Jefe de la Oficina de Asesoría de Materiales, Dr. ...

El Jefe de la Oficina de Asesoría de Equipos, Dr. ...

El Jefe de la Oficina de Asesoría de Servicios, Dr. ...

El Jefe de la Oficina de Asesoría de Infraestructura, Dr. ...

El Jefe de la Oficina de Asesoría de Mantenimiento, Dr. ...

El Jefe de la Oficina de Asesoría de Seguridad, Dr. ...

El Jefe de la Oficina de Asesoría de Protección Civil, Dr. ...

El Jefe de la Oficina de Asesoría de Defensa, Dr. ...

El Jefe de la Oficina de Asesoría de Asistencia Social, Dr. ...

El Jefe de la Oficina de Asesoría de Promoción de la Salud, Dr. ...

El Jefe de la Oficina de Asesoría de Educación para la Salud, Dr. ...

El Jefe de la Oficina de Asesoría de Investigación, Dr. ...

El Jefe de la Oficina de Asesoría de Estadística, Dr. ...

El Jefe de la Oficina de Asesoría de Vigilancia y Control Epidemiológico, Dr. ...

El Jefe de la Oficina de Asesoría de Asesoría Técnica, Dr. ...

El Jefe de la Oficina de Asesoría de Asesoría Jurídica, Dr. ...

El Jefe de la Oficina de Asesoría de Asesoría Económica, Dr. ...

El Jefe de la Oficina de Asesoría de Asesoría Social, Dr. ...

El Jefe de la Oficina de Asesoría de Asesoría Científica, Dr. ...

El Jefe de la Oficina de Asesoría de Asesoría Administrativa, Dr. ...


El Jefe de la Oficina de Asesoría de Asesoría de Relaciones Públicas, Dr. ...

DE SALUD



MINISTERIO DE SALUD DE LA REPUBLICA DE CUBA

SECRETARIA DE SALUD





PbRm-08b FICHA TÉCNICA DE SEGUIMIENTO DE INDICADORES 2018 DE GESTIÓN O ESTRATEGICO



33

S DE LERMA

TIPO DE FICHA: OSFEM

PILAR DE DESARROLLO / EJE TRANSVERSAL: 1 Pilar temático 1: Gobierno solidario
 TEMA DE DESARROLLO: Grupos vulnerables
 PROGRAMA PRESUPUESTARIO: 02060801 Protección a la población infantil
 PROYECTO PRESUPUESTARIO: 020608010103 Detección y prevención de niños en situación de calle
 OBJETIVO DEL PROGRAMA PRESUPUESTARIO: Agrupa los proyectos que lleva a cabo el Gobierno municipal para garantizar el respeto a los derechos de los infantes, principalmente de los que están en condiciones de marginación, con acciones que mejoren su bienestar y desarrollo.
 DEPENDENCIA GENERAL: B00 DIRECCIÓN GENERAL
 DEPENDENCIA AUXILIAR: 301 Unidad de Asistencia Social

ESTRUCTURA DEL INDICADOR

NOMBRE DEL INDICADOR: Porcentaje de becas gestionadas.
 FÓRMULA DEL CÁLCULO: (Becas otorgadas a los infantes en situación de calle y en riesgo de migración/Becas gestionadas ante los diferentes niveles de gobierno) *100
 INTERPRETACIÓN: El indicador muestra la eficiencia en la obtención de becas para infantes en situación de calle o migración.
 DIMENSIÓN QUE ATIENDE: Eficiencia
 DESCRIPCIÓN DEL FACTOR DE COMPARACIÓN: El factor de comparación es la gestión porque en relación a estas se verifica cuantas becas realmente son otorgadas
 FRECUENCIA DE MEDICIÓN: Trimestral
 AMBITO GEOGRAFICO: Municipal
 COBERTURA: Menores en situación vulnerable
 LINEA BASE: La base del calculo de este indicador es lo gestionado
 Numero: NA 2.3

COMPORTAMIENTO DE LAS VARIABLES DURANTE EL TRIMESTRE: Julio-Septiembre

VARIABLE	UNIDAD DE MEDIDA	OPERACION	META ANUAL	AVANCE TRIMESTRAL				AVANCE ACUMULADO			
				Programado	%	Alcanzado	%	Programado	%	Alcanzado	%
Becas otorgadas a los infantes en situación de calle y en riesgo de migración	Becas	Constante	15.00	15.00	100.00	15.00	100.00	15.00	100.00	15.00	100.00
Becas gestionadas ante los diferentes niveles de gobierno	Becas	Constante	15.00	15.00	100.00	15.00	100.00	15.00	100.00	15.00	100.00

COMPORTAMIENTO DEL INDICADOR

DESCRIPCION DE LA METAANUAL

La meta anual muestra el porcentaje de eficiencia en la obtención de becas para los infantes en situación de calle o migración.

METAANUAL	TRIMESTRE: Julio-Septiembre							
	AVANCE TRIMESTRAL				AVANCE ACUMULADO			
	Programado	Alcanzado	EF%	SEMAFORO	Programado	Alcanzado	EF%	SEMAFORO
100.00	100.00	100.00	100.00		100.00	100.00	100.00	

DESCRIPCIÓN DE RESULTADOS Y JUSTIFICACIÓN EN CASO DE VARIACIÓN SUPERIOR A ± 10 % RESPECTO A LO PROGRAMADO

El indicador se cumple satisfactoriamente ya que se entregan 15 becas a menores en situación vulnerable.

Para este segundo trimestre se cumple satisfactoriamente la meta.

DEPENDENCIA GENERAL: B00 DIRECCIÓN GENERAL
 DEPENDENCIA AUXILIAR: 301 Unidad de Asistencia Social

EVALUACION DEL INDICADOR

ELABORÓ

M. en H.P. Jesús Edgar Martínez Gama



REVISÓ

P.C.C/MARISOL MOTE MARTÍNEZ



FECHA DE ELABORACION: 30/10/2018

Hoja: 46 de 78



PbRm-08b FICHA TECNICA DE SEGUIMIENTO DE INDICADORES 2018 DE GESTIÓN O ESTRATEGICO



32

S DE LERMA

TIPO DE FICHA: OSFEM

PILAR DE DESARROLLO / EJE TRANSVERSAL: 1 Pilar temático 1: Gobierno solidario
 TEMA DE DESARROLLO: Grupos vulnerables
 PROGRAMA PRESUPUESTARIO: 02060801 Protección a la población infantil
 PROYECTO PRESUPUESTARIO: 020608010103 Detección y prevención de niños en situación de calle
 OBJETIVO DEL PROGRAMA PRESUPUESTARIO: Agrupa los proyectos que lleva a cabo el Gobierno municipal para garantizar el respeto a los derechos de los infantes, principalmente de los que están en condiciones de marginación, con acciones que mejoren su bienestar y desarrollo.
 DEPENDENCIA GENERAL: B00 DIRECCIÓN GENERAL
 DEPENDENCIA AUXILIAR: 301 Unidad de Asistencia Social

ESTRUCTURA DEL INDICADOR

NOMBRE DEL INDICADOR: Porcentaje de visitas escolares y domiciliarias.
 FÓRMULA DEL CÁLCULO: (Visitas domiciliarias y escolares realizadas/ Visitas domiciliarias y escolares programadas) *100
 INTERPRETACIÓN: El indicador muestra el porcentaje de eficiencia en la realización de las visitas escolares y domiciliarias programadas
 DIMENSIÓN QUE ATIENDE: Eficiencia
 DESCRIPCIÓN DEL FACTOR DE COMPARACIÓN: El factor de comparación es lo programado en referencia a lo que se realiza
 AMBITO GEOGRAFICO: Municipal
 COBERTURA: Menores en situación vulnerable.
 LINEA BASE: La base de calculo del indicador es la programación de visitas a realizar

FRECUENCIA DE MEDICIÓN: Trimestral

Numero: NA 2.4

COMPORTAMIENTO DE LAS VARIABLES DURANTE EL TRIMESTRE: Julio-Septiembre

VARIABLE	UNIDAD DE MEDIDA	OPERACION	META ANUAL	AVANCE TRIMESTRAL				AVANCE ACUMULADO			
				Programado	%	Alcanzado	%	Programado	%	Alcanzado	%
Visitas domiciliarias y escolares realizadas	Visita	Sumable	40.00	13.00	32.50	0.00	0.00	31.00	77.50	18.00	58.06
Visitas domiciliarias y escolares programadas	Visita	Sumable	40.00	13.00	32.50	0.00	0.00	31.00	77.50	18.00	58.06

COMPORTAMIENTO DEL INDICADOR

DESCRIPCION DE LA METAANUAL

La meta anual muestra la eficiencia en el cumplimiento de la realización de visitas escolres y domiciliarias.

METAANUAL	TRIMESTRE: Julio-Septiembre							
	AVANCE TRIMESTRAL				AVANCE ACUMULADO			
	Programado	Alcanzado	EF%	SEMAFORO	Programado	Alcanzado	EF%	SEMAFORO
100.00	100.00	0.00	0.00		100.00	100.00	100.00	

DESCRIPCIÓN DE RESULTADOS Y JUSTIFICACIÓN EN CASO DE VARIACIÓN SUPERIOR A ± 10 % RESPECTO A LO PROGRAMADO

Para este segundo trimestre el indicador se cumple satisfactoriamente.

El indicador muestra un cumplimiento del 100 por ciento para este segundo trimestre.

DEPENDENCIA GENERAL: B00 DIRECCIÓN GENERAL
 DEPENDENCIA AUXILIAR: 301 Unidad de Asistencia Social

EVALUACION DEL INDICADOR

ELABORÓ

M. en H.P. Jesús Edgar Martínez Gama

REVISÓ

P.C.C. MARISOL MOTE MARTÍNEZ



FECHA DE ELABORACION: 30/10/2018

Hoja: 47 de 78



PbRm-08b FICHA TECNICA DE SEGUIMIENTO DE INDICADORES 2018 DE GESTIÓN O ESTRATEGICO



3

S DE LERMA

TIPO DE FICHA: OSFEM

PILAR DE DESARROLLO / EJE TRANSVERSAL: 1 Pilar temático 1: Gobierno solidario
 TEMA DE DESARROLLO: Grupos vulnerables
 PROGRAMA PRESUPUESTARIO: 02060801 Protección a la población infantil
 PROYECTO PRESUPUESTARIO: 020608010103 Detección y prevención de niños en situación de calle
 OBJETIVO DEL PROGRAMA PRESUPUESTARIO: Agrupa los proyectos que lleva a cabo el Gobierno municipal para garantizar el respeto a los derechos de los infantes, principalmente de los que están en condiciones de marginación, con acciones que mejoren su bienestar y desarrollo.
 DEPENDENCIA GENERAL: B00 DIRECCIÓN GENERAL
 DEPENDENCIA AUXILIAR: 301 Unidad de Asistencia Social

ESTRUCTURA DEL INDICADOR

NOMBRE DEL INDICADOR: Porcentaje de personas asistentes a los talleres de capacitación.
 FÓRMULA DEL CÁLCULO: (Número de personas asistentes a los talleres de capacitación durante el trimestre actual/Número de personas asistentes a los talleres de capacitación durante el trimestre anterior) *100
 INTERPRETACIÓN: El indicador muestra el porcentaje de asistencia a los talleres de capacitación para el autoempleo.
 DIMENSIÓN QUE ATIENDE: Eficiencia FRECUENCIA DE MEDICIÓN: Trimestral
 DESCRIPCIÓN DEL FACTOR DE COMPARACIÓN: El factor de comparación es lo realizado el trimestre anterior
 AMBITO GEOGRAFICO: Municipal
 COBERTURA: Menores en situación vulnerable.
 LINEA BASE: La base de calculo de este indicador es lo que se realizo en el trimestre anterior

Numero: NA 3.1

COMPORTAMIENTO DE LAS VARIABLES DURANTE EL TRIMESTRE: Julio-Septiembre

VARIABLE	UNIDAD DE MEDIDA	OPERACION	META ANUAL	AVANCE TRIMESTRAL				AVANCE ACUMULADO			
				Programado	%	Alcanzado	%	Programado	%	Alcanzado	%
Número de personas asistentes a los talleres de capacitación durante el trimestre actual	Persona	Sumable	80.00	20.00	25.00	0.00	0.00	60.00	75.00	40.00	66.67
Número de personas asistentes a los talleres de capacitación durante el trimestre anterior	Persona	Sumable	80.00	20.00	25.00	0.00	0.00	60.00	75.00	40.00	66.67

COMPORTAMIENTO DEL INDICADOR

DESCRIPCION DE LA META ANUAL

La meta anual muestra el total de personas asistentes a los talleres "Nueva Vida" donde se da capacitación para el auto empleo a madres de menores en situación de calle o en riesgo.

METAANUAL	TRIMESTRE: Julio-Septiembre							
	AVANCE TRIMESTRAL				AVANCE ACUMULADO			
	Programado	Alcanzado	EF%	SEMAFORO	Programado	Alcanzado	EF%	SEMAFORO
100.00	100.00	0.00	0.00		100.00	100.00	100.00	

DESCRIPCIÓN DE RESULTADOS Y JUSTIFICACIÓN EN CASO DE VARIACIÓN SUPERIOR A ± 10 % RESPECTO A LO PROGRAMADO

El indicador se cumple de forma satisfactoria para este segundo trimestre.

EVALUACION DEL INDICADOR

Para este segundo trimestre se tiene una asistencia completa a los talleres de capacitación a padres de menores vulnerables.

DEPENDENCIA GENERAL: B00 DIRECCIÓN GENERAL
 DEPENDENCIA AUXILIAR: 301 Unidad de Asistencia Social

ELABORÓ



REVISÓ



M. en H.P. Jesús Edgar Martínez Gama

P.C.C. MARISOL MOTE MARTÍNEZ

FECHA DE ELABORACION: 30/10/2018

Hoja: 48 de 78



PbRm-08b FICHA TECNICA DE SEGUIMIENTO DE INDICADORES 2018 DE GESTIÓN O ESTRATEGICO



29

S DE LERMA

TIPO DE FICHA: OSFEM

PILAR DE DESARROLLO / EJE TRANSVERSAL: 1 Pilar temático 1: Gobierno solidario

TEMA DE DESARROLLO: Grupos Vulnerables

PROGRAMA PRESUPUESTARIO: 02060802 Atención a personas con discapacidad

PROYECTO PRESUPUESTARIO: 020608020201 Capacitación a personas con discapacidad 020608020301 Atención médica y paramédica a personas con discapacidad
020608020302 Atención terapéutica a personas con discapacidad

OBJETIVO DEL PROGRAMA PRESUPUESTARIO: Integra los proyectos orientados a fortalecer la prevención, rehabilitación e integración social, con la participación de la población en general y las personas con discapacidad en su propia superación, promoviendo en la sociedad el respeto a la dignidad y su integración al desarrollo.

DEPENDENCIA GENERAL: B00 DIRECCIÓN GENERAL

DEPENDENCIA AUXILIAR: 310 Área de Salud y Deporte

ESTRUCTURA DEL INDICADOR

NOMBRE DEL INDICADOR: Porcentaje en el otorgamiento de terapias de rehabilitación

FÓRMULA DEL CÁLCULO: $(\text{Terapias de rehabilitación otorgadas} / \text{Terapia de rehabilitación programadas}) * 100$

INTERPRETACIÓN: El indicador muestra el porcentaje de terapias de rehabilitación otorgadas.

DIMENSIÓN QUE ATIENDE: Eficiencia FRECUENCIA DE MEDICIÓN: Mensual

DESCRIPCIÓN DEL FACTOR DE COMPARACIÓN: Se toma como factor de comparación lo programado en referencia a lo realizado

AMBITO GEOGRAFICO: Municipal

COBERTURA: Público en general

LINEA BASE: La base del cálculo es lo programado para el periodo indicado

Numero: NA 1.2

COMPORTAMIENTO DE LAS VARIABLES DURANTE EL TRIMESTRE: Julio-Septiembre

VARIABLE	UNIDAD DE MEDIDA	OPERACION	META ANUAL	AVANCE TRIMESTRAL				AVANCE ACUMULADO			
				Programado	%	Alcanzado	%	Programado	%	Alcanzado	%
Terapias de rehabilitación otorgadas	Terapia	Sumable	18,800.00	5,600.00	29.79	10,867.00	194.05	14,600.00	77.66	27,895.00	191.06
Terapia de rehabilitación programadas	Terapia	Sumable	18,800.00	5,600.00	29.79	5,600.00	100.00	14,600.00	77.66	14,600.00	100.00

COMPORTAMIENTO DEL INDICADOR
DESCRIPCION DE LA METAANUAL

La meta anual muestra el porcentaje de cumplimiento de lo programado en cuanto a terapias de rehabilitación.

METAANUAL	TRIMESTRE: Julio-Septiembre							
	AVANCE TRIMESTRAL				AVANCE ACUMULADO			
	Programado	Alcanzado	EF%	SEMAFORO	Programado	Alcanzado	EF%	SEMAFORO
100.00	100.00	194.05	194.05	Rojo	100.00	191.06	191.06	Rojo

DESCRIPCIÓN DE RESULTADOS Y JUSTIFICACIÓN EN CASO DE VARIACIÓN SUPERIOR A ± 10 % RESPECTO A LO PROGRAMADO

Para este tercer trimestre se rebasa lo programado debido a publicidad de boca en boca.

El indicador muestra un rebase de la meta debido a la difusión de los servicios.

DEPENDENCIA GENERAL: B00 DIRECCIÓN GENERAL

DEPENDENCIA AUXILIAR: 310 Área de Salud y Deporte

ELABORÓ

M. en H.P. Jesús Edgar Martínez Gama



EVALUACION DEL INDICADOR

REVISÓ

P.C.C. MARISOL MOTE MARTÍNEZ



FECHA DE ELABORACION: 30/10/2018

Hoja: 50 de 78



PbRm-08b FICHA TECNICA DE SEGUIMIENTO DE INDICADORES 2018 DE GESTIÓN O ESTRATEGICO



28

S DE LERMA

TIPO DE FICHA: OSFEM

PILAR DE DESARROLLO / EJE TRANSVERSAL: 1 Pilar temático 1: Gobierno solidario
 TEMA DE DESARROLLO: Grupos Vulnerables
 PROGRAMA PRESUPUESTARIO: 02060802 Atención a personas con discapacidad
 PROYECTO PRESUPUESTARIO: 020608020201 Capacitación a personas con discapacidad 020608020301 Atención médica y paramédica a personas con discapacidad
 020608020302 Atención terapéutica a personas con discapacidad

OBJETIVO DEL PROGRAMA PRESUPUESTARIO: Integra los proyectos orientados a fortalecer la prevención, rehabilitación e integración social, con la participación de la población en general y las personas con discapacidad en su propia superación, promoviendo en la sociedad el respeto a la dignidad y su integración al desarrollo.

DEPENDENCIA GENERAL: B00 DIRECCIÓN GENERAL
 DEPENDENCIA AUXILIAR: 310 Área de Salud y Deporte

ESTRUCTURA DEL INDICADOR

NOMBRE DEL INDICADOR: Porcentaje de apoyos funcionales otorgados
 FÓRMULA DEL CÁLCULO: $(\text{Total de apoyos funcionales otorgados a la población con discapacidad} / \text{Total de apoyos funcionales gestionados}) * 100$
 INTERPRETACIÓN: El indicador muestra el porcentaje de ayudas funcionales otorgadas a personas vulnerables.
 DIMENSIÓN QUE ATIENDE: Eficiencia FRECUENCIA DE MEDICIÓN: Mensual
 DESCRIPCIÓN DEL FACTOR DE COMPARACIÓN: El factor de comparación es lo programado en referencia a lo realizado.
 AMBITO GEOGRAFICO: Municipal.
 COBERTURA: Público en general
 LINEA BASE: La base de cálculo del indicador es lo programado

Numero: NA 2.1

COMPORTAMIENTO DE LAS VARIABLES DURANTE EL TRIMESTRE: Julio-Septiembre

VARIABLE	UNIDAD DE MEDIDA	OPERACION	META ANUAL	AVANCE TRIMESTRAL				AVANCE ACUMULADO			
				Programado	%	Alcanzado	%	Programado	%	Alcanzado	%
Total de apoyos funcionales otorgados a la población con discapacidad	Apoyo	Sumable	185.00	55.00	29.73	25.00	45.45	147.00	79.46	58.00	39.46
Total de apoyos funcionales gestionados	Apoyo	Sumable	185.00	55.00	29.73	55.00	100.00	147.00	79.46	147.00	100.00

COMPORTAMIENTO DEL INDICADOR
DESCRIPCION DE LA METAANUAL

La meta anual muestra el porcentaje de cumplimiento de la entrega de ayudas funcionales.

METAANUAL	TRIMESTRE: Julio-Septiembre							
	AVANCE TRIMESTRAL				AVANCE ACUMULADO			
	Programado	Alcanzado	EF%	SEMAFORO	Programado	Alcanzado	EF%	SEMAFORO
100.00	100.00	45.45	45.45	Amarillo	100.00	39.46	39.46	Amarillo

DESCRIPCIÓN DE RESULTADOS Y JUSTIFICACIÓN EN CASO DE VARIACIÓN SUPERIOR A ± 10 % RESPECTO A LO PROGRAMADO

Para el tercer trimestre se tiene un cumplimiento de meta bajo, debido el desfase de la entrega de los apoyos por veda electoral.

El indicador se cumple parcialmente debido al desfase en la respuesta de las instituciones benefactoras.

DEPENDENCIA GENERAL: B00 DIRECCIÓN GENERAL
 DEPENDENCIA AUXILIAR: 310 Área de Salud y Deporte

EVALUACIÓN DEL INDICADOR

ELABORÓ

 M. en H.P. Jesús Edgar Martínez Gama



REVISÓ

 P.C. MARISOL MOTE MARTÍNEZ



FECHA DE ELABORACION: 30/10/2018



1914

Il sottoscritto ... ha per oggetto ...

Il presente documento è stato redatto in data ...

NUMERO	DESCRIZIONE	VALORE	DATA	NOTE
1
2

Il presente documento è stato redatto in data ...

NUMERO	DESCRIZIONE	VALORE	DATA	NOTE
1
2

Il presente documento è stato redatto in data ...

Il sottoscritto ...

Il presente documento è stato redatto in data ...

Il presente documento è stato redatto in data ...

Il presente documento è stato redatto in data ...

Il presente documento è stato redatto in data ...

Il presente documento è stato redatto in data ...

Il presente documento è stato redatto in data ...

Il presente documento è stato redatto in data ...

Il presente documento è stato redatto in data ...

Il presente documento è stato redatto in data ...

Il presente documento è stato redatto in data ...

Il presente documento è stato redatto in data ...

Il presente documento è stato redatto in data ...

Il presente documento è stato redatto in data ...

Il presente documento è stato redatto in data ...

Il presente documento è stato redatto in data ...

Il presente documento è stato redatto in data ...

Il presente documento è stato redatto in data ...

Il presente documento è stato redatto in data ...



Il presente documento è stato redatto in data ...

Il presente documento è stato redatto in data ...





DE LERMA

PILAR DE DESARROLLO / EJE TRANSVERSAL:
TEMA DE DESARROLLO:
PROGRAMA PRESUPUESTARIO:
PROYECTO PRESUPUESTARIO:

1 Pilar temático 1: Gobierno solidario
Grupos Vulnerables
02060802 Atención a personas con discapacidad
020608020201 Capacitación a personas con discapacidad
020608020302 Atención terapéutica a personas con discapacidad

TIPO DE FICHA: OSFEM

OBJETIVO DEL PROGRAMA PRESUPUESTARIO:
DEPENDENCIA GENERAL:
DEPENDENCIA AUXILIAR:

Atención médica y paramédica a personas con discapacidad
020608020301
Integra los proyectos orientados a fortalecer la prevención, rehabilitación e integración social, con la participación de la población en general y las personas con discapacidad en su propia superación, promoviendo en la sociedad el respeto a la dignidad y su integración al desarrollo.
B00 DIRECCIÓN GENERAL
310 Área de Salud y Deporte

ESTRUCTURA DEL INDICADOR

NOMBRE DEL INDICADOR: Porcentaje de gestión de espacios de educación para las personas con discapacidad
FORMULA DEL CÁLCULO: (Personas con discapacidad incorporadas a educación especial o regular/Personas con discapacidad que solicitan su incorporación a educación especial o regular)*100
INTERPRETACIÓN: El indicador muestra el porcentaje de eficiencia en la gestión de espacios educativos para personas con discapacidad.
DIMENSIÓN QUE ATIENDE: Eficiencia
DESCRIPCIÓN DEL FACTOR DE COMPARACIÓN: Se toma como factor de comparación los espacios educativos gestionados para personas con discapacidad, en referencia a las personas que lo solicitan.
FRECUENCIA DE MEDICIÓN: Mensual
AMBITO GEOGRAFICO: Municipal
COBERTURA: Público en general
LINEA BASE: La base de cálculo para este indicador son las gestiones que se realizan

Numero: NA 2.3

COMPORTAMIENTO DE LAS VARIABLES DURANTE EL TRIMESTRE: Julio-Septiembre

VARIABLE	UNIDAD DE MEDIDA	OPERACION	META ANUAL	AVANCE TRIMESTRAL		AVANCE ACUMULADO	
				Programado	% Alcanzado	Programado	% Alcanzado
Personas con discapacidad incorporadas a educación especial o regular	Persona	Sumable	12.00	3.00	25.00	3.00	75.00
Personas con discapacidad que solicitan su incorporación a educación especial o regular	Persona	Sumable	12.00	3.00	25.00	3.00	75.00

COMPORTAMIENTO DEL INDICADOR
DESCRIPCIÓN DE LA META ANUAL


La meta anual muestra el porcentaje de gestión de espacios educativos para personas con discapacidad.

META ANUAL	TRIMESTRE: Julio-Septiembre			
	AVANCE TRIMESTRAL		AVANCE ACUMULADO	
100.00	Programado	Alcanzado	Programado	Alcanzado
	100.00	100.00	100.00	133.33
	EF%	SEMAFORO	EF%	SEMAFORO
	100.00	Verde	133.33	Verde

DESCRIPCIÓN DE RESULTADOS Y JUSTIFICACIÓN EN CASO DE VARIACIÓN SUPERIOR A ± 10 % RESPECTO A LO PROGRAMADO
El indicador se cumple de manera satisfactoria para este tercer trimestre.

El indicador se cumple de manera satisfactoria para este tercer trimestre.

DEPENDENCIA GENERAL: B00 DIRECCIÓN GENERAL
DEPENDENCIA AUXILIAR: 310 Área de Salud y Deporte



ELABORÓ

REVISÓ

M. en P. Jesús Edgar Martínez Gamán
P.C.F. MARISOL MOTTE MARTÍNEZ

FECHA DE ELABORACIÓN: 30/10/2018

Hoja: 53 de 78

SECRET

SECRET



1. OBJETIVO: El presente informe tiene por objeto informar al Jefe de la Oficina de Inteligencia de la actividad desarrollada durante el periodo comprendido entre el 1 de enero y el 31 de diciembre de 1960.

2. ALCANCE: El presente informe cubre la actividad desarrollada durante el periodo comprendido entre el 1 de enero y el 31 de diciembre de 1960.

3. METODOLOGIA: El presente informe se elaboró a partir de los datos suministrados por las oficinas de inteligencia de las Fuerzas Armadas y de la Policía Nacional.

4. RESULTADOS: Durante el periodo comprendido entre el 1 de enero y el 31 de diciembre de 1960, se desarrolló la actividad de inteligencia de la siguiente manera:

ACTIVIDAD	INDICACIONES	FECHA	ESTADO	TIPO	ORIGEN	DESTINO	CLASIFICACION	OTROS
RECONOCIMIENTO

5. CONCLUSIONES: Durante el periodo comprendido entre el 1 de enero y el 31 de diciembre de 1960, se desarrolló la actividad de inteligencia de la siguiente manera:

ACTIVIDADES DE INTELIGENCIA

ACTIVIDAD	INDICACIONES	FECHA	ESTADO	TIPO	ORIGEN	DESTINO	CLASIFICACION	OTROS
RECONOCIMIENTO

CONCLUSIONES DE LA ACTIVIDAD DE INTELIGENCIA

1. OBJETIVO

2. ALCANCE

3. METODOLOGIA

4. RESULTADOS

5. CONCLUSIONES

6. RECOMENDACIONES

7. OBSERVACIONES

ACTIVIDADES DE INTELIGENCIA

1. OBJETIVO

2. ALCANCE

3. METODOLOGIA

4. RESULTADOS

5. CONCLUSIONES

6. RECOMENDACIONES

7. OBSERVACIONES

8. RECOMENDACIONES

9. OBSERVACIONES

10. RECOMENDACIONES

11. OBSERVACIONES

12. RECOMENDACIONES



DE FENWY

SECRET - CONFIDENTIAL - SEGRETO

SECRET - CONFIDENTIAL - SEGRETO





S DE LERMA

TIPO DE FICHA: OSFEM

PbRm-08b FICHA TECNICA DE SEGUIMIENTO DE INDICADORES 2018 DE GESTIÓN O ESTRATEGICO

PILAR DE DESARROLLO /EJE TRANSVERSAL: 1 Pilar temático 1: Gobierno solidario

Grupos Vulnerables

PROGRAMA PRESUPUESTARIO: 02060802 Atención a personas con discapacidad

02060802 Atención a personas con discapacidad

PROYECTO PRESUPUESTARIO: 02060802021 Capacitación a personas con discapacidad

02060802021 Capacitación a personas con discapacidad

020608020301 Atención médica y paramédica a personas con discapacidad

020608020302 Atención terapéutica a personas con discapacidad

OBJETIVO DEL PROGRAMA PRESUPUESTARIO: Integra los proyectos orientados a fortalecer la prevención, rehabilitación e integración social, con la participación de la población en general y las personas con discapacidad en su propia superación, promoviendo en la sociedad el respeto a la dignidad y su integración al desarrollo.

DEPENDENCIA GENERAL: B00 DIRECCIÓN GENERAL

DEPENDENCIA AUXILIAR: 310 Área de Salud y Deporte

ESTRUCTURA DEL INDICADOR

NOMBRE DEL INDICADOR: Porcentaje de impartición de capacitación en la prevención de la discapacidad

FÓRMULA DEL CÁLCULO: (Pláticas preventivas de la discapacidad Impartidas/Pláticas preventivas de la discapacidad programadas)*100

INTERPRETACIÓN: El indicador muestra el porcentaje de pláticas para la prevención de la discapacidad otorgadas por el personal del SMDIF Lerma.

DIMENSIÓN QUE ATIENDE: Eficiencia

DESCRIPCIÓN DEL FACTOR DE COMPARACIÓN: El factor de comparación es lo programado en referencia a lo realizado

AMBITO GEOGRAFICO: Municipal

COBERTURA: Público en general

LINEA BASE: La base de cálculo del indicador es lo programado en el periodo

Numero: NA 3.1

FRECUENCIA DE MEDICIÓN: Mensual

COMPORTAMIENTO DE LAS VARIABLES DURANTE EL TRIMESTRE: Julio-Septiembre

VARIABLE	UNIDAD DE MEDIDA	OPERACION	META ANUAL	AVANCE TRIMESTRAL		AVANCE ACUMULADO	
				Programado	% Alcanzado	Programado	% Alcanzado
Pláticas preventivas de la discapacidad Impartidas	Plática	Sumable	180.00	45.00	74.00	135.00	75.00
Pláticas preventivas de la discapacidad programadas	Plática	Sumable	180.00	45.00	45.00	135.00	75.00

COMPORTAMIENTO DEL INDICADOR

DESCRIPCION DE LA METAANUAL

La meta anual muestra las pláticas de prevención de discapacidad otorgadas por el personal del SMDIF Lerma

METAANUAL	AVANCE TRIMESTRAL		AVANCE ACUMULADO		SEMAFORO
	Programado	EF%	Alcanzado	EF%	
100.00	100.00	164.44	120.00	120.00	Verde

DESCRIPCIÓN DE RESULTADOS Y JUSTIFICACIÓN EN CASO DE VARIACIÓN SUPERIORA ± 10 % RESPECTO A LO PROGRAMADO

El indicador se cumple de manera satisfactoria para este tercer trimestre.

El indicador se cumple de manera satisfactoria para este tercer trimestre.

DEPENDENCIA GENERAL: B00 DIRECCIÓN GENERAL

DEPENDENCIA AUXILIAR: 310 Área de Salud y Deporte

ELABORÓ

REVISÓ

EVALUACION DEL INDICADOR



M: en F.I.P. Jesús Edgar Martínez Gama

P.C.C. MARISOL MOTE MARTÍNEZ

FECHA DE ELABORACION: 30/10/2018

Hoja: 54 de 78



S DE LERMA

PbRm-08b FICHA TECNICA DE SEGUIMIENTO DE INDICADORES 2018 DE GESTIÓN O ESTRATEGICO



TIPO DE FICHA: OSFEM

PILAR DE DESARROLLO / EJE TRANSVERSAL: 1 Pilar temático 1: Gobierno solidario

TEMA DE DESARROLLO: Grupos Vulnerables

PROGRAMA PRESUPUESTARIO: 02060802 Atención a personas con discapacidad

PROYECTO PRESUPUESTARIO: 020608020201 Capacitación a personas con discapacidad

020608020301 Atención médica y paramédica a personas con discapacidad

020608020302 Atención terapéutica a personas con discapacidad

OBJETIVO DEL PROGRAMA PRESUPUESTARIO: Integra los proyectos orientados a fortalecer la prevención, rehabilitación e integración social, con la participación de la población en general y las personas con discapacidad en su propia superación, promoviendo en la sociedad el respeto a la dignidad y su integración al desarrollo.

DEPENDENCIA GENERAL: B00 DIRECCIÓN GENERAL

DEPENDENCIA AUXILIAR: 310 Área de Salud y Deporte

ESTRUCTURA DEL INDICADOR

NOMBRE DEL INDICADOR: Porcentaje de fomento a la cultura preventiva de la discapacidad

FORMULA DEL CÁLCULO: (Material de orientación entregado /Material de orientación programado)*100

INTERPRETACIÓN: El indicador muestra el porcentaje de material distribuido para difundir temas de prevención de la discapacidad.

DIMENSIÓN QUE ATIENDE: Eficiencia

DESCRIPCIÓN DEL FACTOR DE COMPARACIÓN: El factor de comparación que se toma es lo programado en referencia a lo realizado.

AMBITO GEOGRAFICO: Municipal

COBERTURA: Público en general

LINEA BASE: La base de cálculo del indicador es lo programado para el periodo específico.

Numero: NA 3.2

FRECUENCIA DE MEDICIÓN: Mensual

COMPORTAMIENTO DE LAS VARIABLES DURANTE EL TRIMESTRE: Julio-Septiembre

VARIABLE	UNIDAD DE MEDIDA	OPERACION	META ANUAL	AVANCE TRIMESTRAL		AVANCE ACUMULADO	
				Programado	% Alcanzado	Programado	% Alcanzado
Material de orientación entregado	Triplicios	Sumable	600.00	150.00	25.00	150.00	75.00
Material de orientación programado	Triplicios	Sumable	600.00	150.00	25.00	150.00	75.00

COMPORTAMIENTO DEL INDICADOR

DESCRIPCION DE LA META ANUAL

La meta anual muestra el total del material de orientación para prevenir la discapacidad entregado a la población

META ANUAL	AVANCE TRIMESTRAL		AVANCE ACUMULADO		SEMAFORO
	Programado	EF%	Alcanzado	EF%	
100.00	100.00	100.00	100.00	100.00	Verde

DESCRIPCIÓN DE RESULTADOS Y JUSTIFICACIÓN EN CASO DE VARIACIÓN SUPERIOR A ± 10 % RESPECTO A LO PROGRAMADO

El indicador se cumple de manera satisfactoria para este tercer trimestre.

El indicador se cumple de manera satisfactoria para este tercer trimestre.

DEPENDENCIA GENERAL: B00 DIRECCIÓN GENERAL

DEPENDENCIA AUXILIAR: 310 Área de Salud y Deporte.

ELABORÓ

M. en H.P.- Jesús Edgar Martínez Gama

REVISÓ

P.C.C. MANISOL MOTE MARTINEZ





S DE LERMA

Pbrm-08b FICHA TECNICA DE SEGUIMIENTO DE INDICADORES 2018 DE GESTIÓN O ESTRATEGICO

TIPO DE FICHA: OSFEM

PILAR DE DESARROLLO /EJE TRANSVERSAL: 1 Pilar temático 1: Gobierno solidario
TEMA DE DESARROLLO: Núcleo social y calidad de vida
PROGRAMA PRESUPUESTARIO: 02060803 Apoyo a los adultos mayores
PROYECTO PRESUPUESTARIO: 020608030102 Asistencia social a los adultos mayores

OBJETIVO DEL PROGRAMA PRESUPUESTARIO: Fomentar una cultura de respeto y trato digno a los adultos mayores, fortalecer su lugar en la familia y en la sociedad, así como fomentar las acciones tendientes a procurar una atención oportuna y de calidad a los adultos mayores en materia de salud, nutrición, educación, cultura y recreación, para que éste disfrute de un envejecimiento digno y aumento su autosuficiencia

DEPENDENCIA GENERAL: B00 DIRECCIÓN GENERAL

DEPENDENCIA AUXILIAR: 301 Unidad de Asistencia Social

NOMBRE DEL INDICADOR: Porcentaje de apoyos entregados a adultos mayores
FORMULA DEL CÁLCULO: (Apoyos para adultos mayores entregados/Apoyos para adultos mayores solicitados)*100
INTERPRETACIÓN: El indicador muestra el porcentaje de apoyos entregados a adultos mayores del municipio.
DIMENSIÓN QUE ATIENDE: Eficiencia
DESCRIPCIÓN DEL FACTOR DE COMPARACIÓN: El factor de comparación es lo programado en referencia a lo realizado
AMBITO GEOGRAFICO: Municipal
COBERTURA: Personas de la tercera edad.
LINEA BASE: La base de cálculo de este indicador es lo programado para el periodo indicado.

Numero: NA 1.1

ESTRUCTURA DEL INDICADOR

FRECUENCIA DE MEDICIÓN: Trimestral

COMPORTAMIENTO DE LAS VARIABLES DURANTE EL TRIMESTRE: Julio-Septiembre

VARIABLE	UNIDAD DE MEDIDA	OPERACION	META ANUAL	AVANCE TRIMESTRAL		AVANCE ACUMULADO	
				Programado	%	Programado	%
Apoyos para adultos mayores entregados	Apoyo	Sumable	1,000.00	0.00	0.00	1,000.00	100.00
Apoyos para adultos mayores solicitados	Apoyo	Sumable	1,000.00	0.00	0.00	1,000.00	100.00

COMPORTAMIENTO DEL INDICADOR

DESCRIPCION DE LA META ANUAL

La meta anual muestra la entrega de apoyos a adultos mayores por parte del SMDIF Lerma

META ANUAL	AVANCE TRIMESTRAL		AVANCE ACUMULADO	
	Programado	EF%	Alcanzado	SEMAFORO
100.00	0.00	0.00	100.00	Verde

DESCRIPCIÓN DE RESULTADOS Y JUSTIFICACIÓN EN CASO DE VARIACIÓN SUPERIOR A ± 10 % RESPECTO A LO PROGRAMADO

Para este tercer trimestre no se tenía programada entrega de apoyos a las personas de la tercera edad.

EVALUACION DEL INDICADOR

Se cumple satisfactoriamente con lo programado debido a que en este trimestre no se tiene entrega de apoyos a los adultos mayores.

DEPENDENCIA GENERAL: B00 DIRECCIÓN GENERAL
DEPENDENCIA AUXILIAR: 301 Unidad de Asistencia Social



ELABORÓ [Signature]
REVISÓ [Signature]
P. C. C. MARISOL-NOTE MARTINEZ



OFFICE OF THE SUPERVISOR

TO: DEPARTMENT OF EDUCATION
 DIVISION OFFICE, MARIKINA CITY

FROM: [Name], [Title]

NO.	NAME	GRADE	STATUS	REMARKS
1	[Name]	[Grade]	[Status]	[Remarks]
2	[Name]	[Grade]	[Status]	[Remarks]

RECOMMENDATION

NO.	NAME	GRADE	STATUS	REMARKS
1	[Name]	[Grade]	[Status]	[Remarks]
2	[Name]	[Grade]	[Status]	[Remarks]

RECOMMENDATION

[Detailed handwritten text regarding the recommendation process, including dates and specific details about the students and the school's policies.]

RECOMMENDATION

[Signature and name of the recommending official]

[Signature and name of the receiving official]

DATE



RECOMMENDATION



DATE



PbRm-08b FICHA TECNICA DE SEGUIMIENTO DE INDICADORES 2018 DE GESTIÓN O ESTRATEGICO



22

DE LERMA

TIPO DE FICHA: OSFEM

PILAR DE DESARROLLO / EJE TRANSVERSAL: 1 Pilar temático 1: Gobierno solidario
 TEMA DE DESARROLLO: Núcleo Social y Calidad de Vida
 PROGRAMA PRESUPUESTARIO: 02060804 Desarrollo integral de la familia
 PROYECTO PRESUPUESTARIO: 020608040101 Fomento a la integración de la familia
 OBJETIVO DEL PROGRAMA PRESUPUESTARIO: Engloba los proyectos orientados a fomentar la integración familiar, el respeto y el impulso de valores que permitan al individuo un desarrollo armónico, sano y pleno y asistir al mejoramiento en la calidad de vida y al respeto de los derechos de los niños, mujeres, discapacitados y adultos mayores.
 DEPENDENCIA GENERAL: A00 PRESIDENCIA
 DEPENDENCIA AUXILIAR: A00 PRESIDENCIA

ESTRUCTURA DEL INDICADOR

NOMBRE DEL INDICADOR: Porcentaje en la prestación de servicios asistenciales orientados al apoyo de familias vulnerables y/o sujetas a asistencia social
 FÓRMULA DEL CÁLCULO: $(\text{No. de consultas médicas} + \text{No. de consultas Psicológicas} + \text{Asistencias jurídicas brindadas a familias vulnerables y/o sujetas a asistencia social} / \text{No. de consultas médicas} + \text{No. De consultas Psicológicas} + \text{Asistencias jurídicas brindadas a familias vulnerables y/o sujetas a asistencia social programadas}) * 100$
 INTERPRETACIÓN: La meta anual muestra el total de servicios otorgados a la población dentro del programa "Fomento a la Integración Familiar"
 DIMENSIÓN QUE ATIENDE: Eficiencia FRECUENCIA DE MEDICIÓN: Mensual
 DESCRIPCIÓN DEL FACTOR DE COMPARACIÓN: El factor de comparación es lo programado en referencia a lo realizado
 AMBITO GEOGRAFICO: Municipal
 COBERTURA: Público en general
 LINEA BASE: La base del cálculo del indicador es lo programado para el periodo establecido.

Numero: NC 1

COMPORTAMIENTO DE LAS VARIABLES DURANTE EL TRIMESTRE: Julio-Septiembre

VARIABLE	UNIDAD DE MEDIDA	OPERACION	META ANUAL	AVANCE TRIMESTRAL				AVANCE ACUMULADO			
				Programado	%	Alcanzado	%	Programado	%	Alcanzado	%
No. de consultas médicas + No. de consultas Psicológicas + Asistencias jurídicas brindadas a familias vulnerables y/o sujetas a asistencia social	Consulta	Sumable	6,280.00	1,840.00	29.30	1,770.00	96.20	4,945.00	78.74	4,804.00	97.15
No. de consultas médicas + No. De consultas Psicológicas + Asistencias jurídicas brindadas a familias vulnerables y/o sujetas a asistencia social programadas	Consulta	Sumable	6,280.00	1,840.00	29.30	1,840.00	100.00	4,945.00	78.74	4,945.00	100.00

COMPORTAMIENTO DEL INDICADOR
DESCRIPCION DE LA METAANUAL

La meta anual muestra el total de servicios otorgados a la población dentro del programa "Fomento a la Integración Familiar"

META ANUAL	TRIMESTRE: Julio-Septiembre							
	AVANCE TRIMESTRAL				AVANCE ACUMULADO			
	Programado	Alcanzado	EF%	SEMAFORO	Programado	Alcanzado	EF%	SEMAFORO
100.00	100.00	96.20	96.20	Verde	100.00	97.15	97.15	Verde

DESCRIPCIÓN DE RESULTADOS Y JUSTIFICACIÓN EN CASO DE VARIACIÓN SUPERIOR A ± 10 % RESPECTO A LO PROGRAMADO

Para este tercer trimestre se tienen resultados satisfactorios del indicador.

El indicador cumple con lo programado.

ELABORÓ



M. en H.P. Jesús Edgar Martínez Gama

EVALUACION DEL INDICADOR

REVISÓ

R.C.C. MARISOL MOTE MARTÍNEZ



FECHA DE ELABORACION: 30/10/2018

Hoja: 57 de 78



S DE LERMA

PbRm-08b FICHA TECNICA DE SEGUIMIENTO DE INDICADORES 2018 DE GESTIÓN O ESTRATEGICO

TIPO DE FICHA: OSFEM

PILAR DE DESARROLLO / EJE TRANSVERSAL:

TEMA DE DESARROLLO:

PROGRAMA PRESUPUESTARIO:

PROYECTO PRESUPUESTARIO:

OBJETIVO DEL PROGRAMA PRESUPUESTARIO:

DEPENDENCIA GENERAL:

DEPENDENCIA AUXILIAR:

1 Pilar temático 1: Gobierno solidario

Núcleo Social y Calidad de Vida

02060604 Desarrollo integral de la familia

020606040101 Fomento a la integración de la familia

Engloba los proyectos orientados a fomentar la integración familiar, el respeto y el impulso de valores que permitan al individuo un desarrollo armónico, sano y pleno y asistir al mejoramiento en la calidad de vida y al respeto de los derechos de los niños, mujeres, discapacitados y adultos mayores.

A00 PRESIDENCIA

A00 PRESIDENCIA

ESTRUCTURA DEL INDICADOR

NOMBRE DEL INDICADOR: Porcentaje en la prestación de servicios asistenciales orientados al apoyo de familias vulnerables y/o sujetas a asistencia social
FÓRMULA DEL CÁLCULO: (No. de consultas médicas + No. de consultas Psicológicas + Asistencias jurídicas brindadas a familias vulnerables y/o sujetas a asistencia social/ No. de consultas médicas + No. de consultas Psicológicas + Asistencias jurídicas brindadas a familias vulnerables y/o sujetas a asistencia social programadas)*100

INTERPRETACIÓN: La meta anual muestra el total de servicios otorgados a la población dentro del programa "Fomento a la Integración Familiar"

DIMENSIÓN QUE ATIENDE: Eficiencia

DESCRIPCIÓN DEL FACTOR DE COMPARACIÓN: El factor de comparación es lo programado en referencia a lo realizado

AMBITO GEOGRAFICO: Municipal

COBERTURA: Público en general

LINEA BASE: La base del calculo del indicador es lo programado para el periodo establecido.

FRECUENCIA DE MEDICIÓN: Mensual

Numero: NC 1

COMPORTAMIENTO DE LAS VARIABLES DURANTE EL TRIMESTRE: Julio-Septiembre

DEPENDENCIA GENERAL: A00 PRESIDENCIA

DEPENDENCIA AUXILIAR: A00 PRESIDENCIA



ELABORÓ

M. en H.P. Jesus Edgar Martínez Gama



REVISÓ

P.C.C. MARISOL MOTE MARTÍNEZ



S DE LERMA

TIPO DE FICHA: OSFEM

PILAR DE DESARROLLO / EJE TRANSVERSAL: 1 Pilar temático 1: Gobierno solidario
 TEMA DE DESARROLLO: Núcleo Social y Calidad de Vida
 PROGRAMA PRESUPUESTARIO: 02060804 Desarrollo integral de la familia
 PROYECTO PRESUPUESTARIO: 020608040101 Fomento a la integración de la familia
 OBJETIVO DEL PROGRAMA PRESUPUESTARIO: Engloba los proyectos orientados a fomentar la integración familiar, el respeto y el impulso de valores que permitan al individuo un desarrollo armónico, sano y pleno y asistir al mejoramiento en la calidad de vida y al respeto de los derechos de los niños, mujeres, discapacitados y adultos mayores.
 DEPENDENCIA GENERAL: A00 PRESIDENCIA
 DEPENDENCIA AUXILIAR: A00 PRESIDENCIA

ESTRUCTURA DEL INDICADOR

NOMBRE DEL INDICADOR: Porcentaje en el otorgamiento de Consultas médicas
 FÓRMULA DEL CÁLCULO: (Consultas médicas otorgadas/Consultas médicas programadas)*100
 INTERPRETACIÓN: El indicador muestra el cumplimiento de lo programado para el indicador de consultas médicas.
 DIMENSIÓN QUE ATIENDE: Eficiencia FRECUENCIA DE MEDICIÓN: Mensual
 DESCRIPCIÓN DEL FACTOR DE COMPARACIÓN: El factor de comparación es lo programado en referencia a lo realizado.
 AMBITO GEOGRAFICO: Municipal
 COBERTURA: Público en general
 LINEA BASE: La base de cálculo del indicador es lo programado para el periodo indicado

Numero: NA 1.1

COMPORTAMIENTO DE LAS VARIABLES DURANTE EL TRIMESTRE: Julio-Septiembre

VARIABLE	UNIDAD DE MEDIDA	OPERACION	META ANUAL	AVANCE TRIMESTRAL				AVANCE ACUMULADO			
				Programado	%	Alcanzado	%	Programado	%	Alcanzado	%
Consultas médicas otorgadas	Consulta	Sumable	2,350.00	850.00	36.17	869.00	102.24	1,950.00	82.98	2,019.00	103.54
Consultas médicas programadas	Consulta	Sumable	2,350.00	850.00	36.17	850.00	100.00	1,950.00	82.98	1,950.00	100.00

COMPORTAMIENTO DEL INDICADOR

DESCRIPCION DE LA METAANUAL

La meta anual muestra el total de consultas médicas otorgadas a la población.

METAANUAL	TRIMESTRE: Julio-Septiembre							
	AVANCE TRIMESTRAL				AVANCE ACUMULADO			
	Programado	Alcanzado	EF%	SEMAFORO	Programado	Alcanzado	EF%	SEMAFORO
100.00	100.00	102.24	102.24	Verde	100.00	103.54	103.54	Verde

DESCRIPCIÓN DE RESULTADOS Y JUSTIFICACIÓN EN CASO DE VARIACIÓN SUPERIOR A ± 10 % RESPECTO A LO PROGRAMADO

Para este tercer se rebasa un poco la meta programada

El indicador muestra un pequeño rebase de cumplimiento.

DEPENDENCIA GENERAL: A00 PRESIDENCIA

DEPENDENCIA AUXILIAR: A00 PRESIDENCIA

EVALUACION DEL INDICADOR

ELABORÓ

M. en H.P. Jesús Edgar Martínez Gama



REVISÓ

P.S.C. MARISOL MOTE MARTÍNEZ



FECHA DE ELABORACION: 30/10/2018



REPUBLIKA SRBIJA
MINISTARSTVO PROSVETE, NAUKE I VEŠTAČENJA

Ustavni sud
BEOGRAD
BEOGRAD, 15. oktobra 2014. godine

Ustavni sud
BEOGRAD
BEOGRAD, 15. oktobra 2014. godine

Redni broj	Ime i prezime	Prezime	Ime	Rođenje	Pol	Školski završetak	Radno mesto	Pravica na odmor
1	Marković	Marko	Marko	1980	M	Pravni fakultet	Pravnik	15 dana
2	Marković	Marko	Marko	1980	M	Pravni fakultet	Pravnik	15 dana

Pravni fakultet, Beograd

Pravni fakultet, Beograd

Redni broj	Ime i prezime	Prezime	Ime	Rođenje	Pol	Školski završetak	Radno mesto	Pravica na odmor
1	Marković	Marko	Marko	1980	M	Pravni fakultet	Pravnik	15 dana
2	Marković	Marko	Marko	1980	M	Pravni fakultet	Pravnik	15 dana

Pravni fakultet, Beograd

Pravni fakultet, Beograd

Pravni fakultet, Beograd

Pravni fakultet, Beograd

Pravni fakultet, Beograd

Pravni fakultet, Beograd

Pravni fakultet, Beograd

Pravni fakultet, Beograd

Pravni fakultet, Beograd

Pravni fakultet, Beograd

Pravni fakultet, Beograd

Pravni fakultet, Beograd

Pravni fakultet, Beograd

Pravni fakultet, Beograd

Pravni fakultet, Beograd

Pravni fakultet, Beograd

Pravni fakultet, Beograd

Pravni fakultet, Beograd



REPUBLIKA SRBIJA
MINISTARSTVO PROSVETE, NAUKE I VEŠTAČENJA

Pravni fakultet, Beograd



S DE LERMA

PBRm-08b FICHA TECNICA DE SEGUIMIENTO DE INDICADORES 2018 DE GESTIÓN O ESTRATEGICO

TIPO DE FICHA: OSFEM

PILAR DE DESARROLLO / EJE TRANSVERSAL: 1 Pilar temático 1: Gobierno solidario

TEMA DE DESARROLLO: Núcleo Social y Calidad de Vida

PROGRAMA PRESUPUESTARIO: 02060804 Desarrollo integral de la familia

PROYECTO PRESUPUESTARIO: 020608040101 Fomento a la integración de la familia

OBJETIVO DEL PROGRAMA PRESUPUESTARIO: Engloba los proyectos orientados a fomentar la integración familiar, el respeto y el impulso de valores que permitan al individuo un desarrollo armónico, sano y pleno y asistir al mejoramiento en la calidad de vida y al respeto de los derechos de los niños, mujeres, discapacitados y adultos mayores.

DEPENDENCIA GENERAL: A00 PRESIDENCIA

DEPENDENCIA AUXILIAR: A00 PRESIDENCIA

ESTRUCTURA DEL INDICADOR

NOMBRE DEL INDICADOR: Porcentaje en el otorgamiento de apoyo psicológico

FORMULA DEL CÁLCULO: (Consultas de apoyo psicológico otorgadas /Consultas de apoyo psicológico programadas)*100

INTERPRETACION: El indicador muestra el cumplimiento de lo programado en apoyo psicológico.

DIMENSIÓN QUE ATIENDE: Eficiencia

DESCRIPCIÓN DEL FACTOR DE COMPARACIÓN: El factor de comparación es lo programado en referencia a lo realizado

AMBITO GEOGRAFICO: Municipal

COBERTURA: Público en general

LINEA BASE: La base de calculo del indicador es lo programado para el periodo en específico.

Numero: NA 1.2

FRECUENCIA DE MEDICIÓN: Mensual

COMPORTAMIENTO DE LAS VARIABLES DURANTE EL TRIMESTRE: Julio-Septiembre

VARIABLE	UNIDAD DE MEDIDA	OPERACION	META ANUAL	AVANCE TRIMESTRAL		AVANCE ACUMULADO					
				Programado	%	Programado	%				
Consultas de apoyo psicológico otorgadas	Consulta	Sumable	1,450.00	385.00	26.55	405.00	105.19	1,165.00	80.34	1,205.00	103.43
Consultas de apoyo psicológico programadas	Consulta	Sumable	1,450.00	385.00	26.55	385.00	100.00	1,165.00	80.34	1,165.00	100.00

COMPORTAMIENTO DEL INDICADOR

DESCRIPCIÓN DE LA META ANUAL

La meta anual muestra el cumplimiento de lo programado en cuanto a consultas psicológicas.

META ANUAL	TRIMESTRE: Julio-Septiembre						
	AVANCE TRIMESTRAL		AVANCE ACUMULADO				
Programado	Alcanzado	EF%	SEMAFORO	Programado	Alcanzado	EF%	SEMAFORO
100.00	105.19	105.19	Verde	100.00	103.43	103.43	Verde

DESCRIPCIÓN DE RESULTADOS Y JUSTIFICACION EN CASO DE VARIACION SUPERIOR A ± 10 % RESPECTO A LO PROGRAMADO

Para este tercer trimestre el indicador se cumple de manera satisfactoria.

El indicador muestra un cumplimiento optimo para este tercer trimestre.

DEPENDENCIA GENERAL: A00 PRESIDENCIA

DEPENDENCIA AUXILIAR: A00 PRESIDENCIA

ELABORÓ

EVALUACION DEL INDICADOR

REVISÓ



ELABORÓ

REVISÓ



PRM-08b FICHA TECNICA DE SEGUIMIENTO DE INDICADORES 2018 DE GESTIÓN O ESTRATEGICO

S DE LERMA

TIPO DE FICHA: OSFEM

PILAR DE DESARROLLO / EJE TRANSVERSAL: 1 Pilar temático 1: Gobierno solidario

TEMA DE DESARROLLO: Núcleo Social y Calidad de Vida

PROGRAMA PRESUPUESTARIO: 02080804 Desarrollo integral de la familia

PROYECTO PRESUPUESTARIO: 020808040101 Fomento a la integración de la familia

OBJETIVO DEL PROGRAMA PRESUPUESTARIO: Engloba los proyectos orientados a fomentar la integración familiar, el respeto y el impulso de valores que permitan al individuo un desarrollo armónico, sano y pleno y asistir al mejoramiento en la calidad de vida y al respeto de los derechos de los niños, mujeres, discapacitados y adultos mayores.

DEPENDENCIA GENERAL: A00 PRESIDENCIA

DEPENDENCIA AUXILIAR: A00 PRESIDENCIA

ESTRUCTURA DEL INDICADOR

NOMBRE DEL INDICADOR: Porcentaje en el otorgamiento de Asesoría Jurídica

FORMULA DEL CÁLCULO: (Asesorías Jurídicas otorgadas/Asesorías Jurídicas Programas)*100

INTERPRETACIÓN: El indicador muestra el cumplimiento de lo programado en la meta de asesorías jurídicas.

DIMENSIÓN QUE ATIENDE: Eficiencia

DESCRIPCIÓN DEL FACTOR DE COMPARACIÓN: El factor de comparación es lo programado en referencia a lo realizado

AMBITO GEOGRAFICO: Municipal

COBERTURA: Publico en general

LINEA BASE: La base del cálculo de este indicador es lo programado para el periodo indicado.

Numero: NA 1.3

FRECUENCIA DE MEDICIÓN: Mensual

COMPORTAMIENTO DE LAS VARIABLES DURANTE EL TRIMESTRE: Julio-Septiembre

VARIABLE	UNIDAD DE MEDIDA	OPERACION	META ANUAL	AVANCE TRIMESTRAL		AVANCE ACUMULADO	
				Programado	%	Programado	%
Asesorías Jurídicas otorgadas	Asesoría	Sumable	3,000.00	750.00	25.00	636.00	84.80
Asesorías Jurídicas Programas	Asesoría	Sumable	3,000.00	750.00	25.00	750.00	100.00

COMPORTAMIENTO DEL INDICADOR

DESCRIPCIÓN DE LA META ANUAL

La meta anual muestra el cumplimiento de lo programado en asesorías jurídicas para la población.

META ANUAL	TRIMESTRE: Julio-Septiembre				
	AVANCE TRIMESTRAL		AVANCE ACUMULADO		
Programado	Alcanzado	EF%	SEMAFORO	EF%	SEMAFORO
100.00	100.00	84.80	Amarillo	88.98	Amarillo

DESCRIPCIÓN DE RESULTADOS Y JUSTIFICACIÓN EN CASO DE VARIACIÓN SUPERIOR A ± 10 % RESPECTO A LO PROGRAMADO

Para el tercer trimestre se tiene un cumplimiento parcial del indicador.

El indicador muestra un cumplimiento parcial.

DEPENDENCIA GENERAL: A00 PRESIDENCIA

DEPENDENCIA AUXILIAR: A00 PRESIDENCIA

ELABORÓ



REVISÓ



M. en H.P. Jesus Edgar Martínez Gama

P. C. MARISOL MOTE MARTÍNEZ

FECHA DE ELABORACION: 30/10/2018

Hoja: 61 de 78



MEMORANDUM

FECHA: 15/05/2018

ASUNTO: Informe de avance de obra del proyecto de construcción de la obra de infraestructura de saneamiento básico en el sector de San Juan de los Rios, cantón de San Juan, provincia de Loja.

Señor Director General de Inmuebles,

En atención a la solicitud de informe de avance de obra del proyecto de construcción de la obra de infraestructura de saneamiento básico en el sector de San Juan de los Rios, cantón de San Juan, provincia de Loja, se tiene el honor de informarle que el avance de obra al día de la fecha es el siguiente:

Item	Descripción	Avance (%)	Observaciones
1	Trazo y replanteo	100%	Completado
2	Excavación de zanjas	80%	Se está ejecutando
3	Instalación de tuberías	60%	Se está ejecutando
4	Construcción de cámaras	40%	Se está ejecutando
5	Instalación de válvulas	20%	Se está ejecutando
6	Instalación de manómetros	10%	Se está ejecutando
7	Instalación de bombas	5%	Se está ejecutando
8	Instalación de tuberías de salida	3%	Se está ejecutando
9	Instalación de tuberías de entrada	2%	Se está ejecutando
10	Instalación de tuberías de retorno	1%	Se está ejecutando
11	Instalación de tuberías de drenaje	0%	Se está ejecutando
12	Instalación de tuberías de ventilación	0%	Se está ejecutando
13	Instalación de tuberías de protección	0%	Se está ejecutando
14	Instalación de tuberías de aislamiento	0%	Se está ejecutando
15	Instalación de tuberías de protección y aislamiento	0%	Se está ejecutando
16	Instalación de tuberías de protección y aislamiento y pintura	0%	Se está ejecutando
17	Instalación de tuberías de protección y aislamiento y pintura y limpieza	0%	Se está ejecutando
18	Instalación de tuberías de protección y aislamiento y pintura y limpieza y entrega	0%	Se está ejecutando
19	Instalación de tuberías de protección y aislamiento y pintura y limpieza y entrega y documentación	0%	Se está ejecutando
20	Instalación de tuberías de protección y aislamiento y pintura y limpieza y entrega y documentación y entrega	0%	Se está ejecutando

El avance de obra es satisfactorio y se está ejecutando de acuerdo a lo programado en el cronograma de actividades.

Se adjunta el informe de avance de obra en formato digital y físico.

Atentamente,

Ing. [Nombre]

En fe y firme, en Loja, a los 15 días del mes de mayo del 2018.

Ing. [Nombre]

Señor Director General de Inmuebles,

En atención a la solicitud de informe de avance de obra del proyecto de construcción de la obra de infraestructura de saneamiento básico en el sector de San Juan de los Rios, cantón de San Juan, provincia de Loja, se tiene el honor de informarle que el avance de obra al día de la fecha es el siguiente:

Atentamente,

Ing. [Nombre]



(E-123456)

El presente informe es propiedad de la Dirección General de Inmuebles y no debe ser divulgado sin su consentimiento.





PbRm-08b FICHA TECNICA DE SEGUIMIENTO DE INDICADORES 2018 DE GESTIÓN O ESTRATEGICO



S DE LERMA

TIPO DE FICHA: OSFEM

PILAR DE DESARROLLO / EJE TRANSVERSAL: 1 Pilar temático 1: Gobierno solidario
TEMA DE DESARROLLO: Núcleo Social y Calidad de Vida
PROGRAMA PRESUPUESTARIO: 02060805 El papel fundamental de la mujer y la perspectiva de género
PROYECTO PRESUPUESTARIO: 020608050102 Atención educativa a hijos de madres trabajadoras 020608050201 Fomento a la cultura de equidad de género
020608050202 Atención integral a la madre adolescente

OBJETIVO DEL PROGRAMA PRESUPUESTARIO: Engloba los proyectos para promover en todos los ámbitos sociales la perspectiva de género como una condición necesaria para el desarrollo integral de la sociedad, en igualdad de condiciones, oportunidades, derechos y obligaciones.

DEPENDENCIA GENERAL: B00 DIRECCIÓN GENERAL
DEPENDENCIA AUXILIAR: 301 Unidad de Asistencia Social, 309 Área de Servicios Educativos, 310 Área de Salud y Deporte

ESTRUCTURA DEL INDICADOR

NOMBRE DEL INDICADOR: Porcentaje de mujeres capacitadas en áreas productivas.
FÓRMULA DEL CÁLCULO: (Mujeres que recibieron capacitación para el trabajo inscritas en el programa de apoyo municipal/ Total de mujeres asistentes a los cursos de capacitación para el trabajo impartidos por el municipio)*100
INTERPRETACIÓN: El indicador muestra el porcentaje de mujeres capacitadas para el autoempleo.
DIMENSIÓN QUE ATIENDE: Eficiencia FRECUENCIA DE MEDICIÓN: Trimestral
DESCRIPCIÓN DEL FACTOR DE COMPARACIÓN: El factor de comparación es la asistencia a las capacitaciones para el autoempleo con referencia a las mujeres inscritas.
ÁMBITO GEOGRÁFICO: Municipal
COBERTURA: Público en general
LINEA BASE: La base del cálculo del indicador es la asistencia de las mujeres inscritas en los talleres.

Numero: NA 1.1

COMPORTAMIENTO DE LAS VARIABLES DURANTE EL TRIMESTRE: Julio-Septiembre

Table with 12 columns: VARIABLE, UNIDAD DE MEDIDA, OPERACION, META ANUAL, AVANCE TRIMESTRAL (Programado, %, Alcanzado, %), AVANCE ACUMULADO (Programado, %, Alcanzado, %). Rows include 'Mujeres que recibieron capacitación para el trabajo inscritas en el programa de apoyo municipal' and 'Total de mujeres asistentes a los cursos de capacitación para el trabajo impartidos por el municipio'.

COMPORTAMIENTO DEL INDICADOR

DESCRIPCIÓN DE LA META ANUAL

El factor de comparación es la asistencia a las capacitaciones para el autoempleo.

Table with 9 columns: META ANUAL, TRIMESTRE: Julio-Septiembre (AVANCE TRIMESTRAL: Programado, Alcanzado, EF%, SEMAFORO; AVANCE ACUMULADO: Programado, Alcanzado, EF%, SEMAFORO). Values show 100.00 for all metrics and 'Verde' for semaphores.

DESCRIPCIÓN DE RESULTADOS Y JUSTIFICACIÓN EN CASO DE VARIACIÓN SUPERIOR A ± 10 % RESPECTO A LO PROGRAMADO

Para este tercer trimestre se tiene una asistencia completa en los talleres para el autoempleo dirigido a mujeres del municipio.

EVALUACION DEL INDICADOR

Los resultados en los talleres para el autoempleo es satisfactorio ya que se cuenta con la asistencia de 600 mujeres del municipio que quieren aprender para superarse.

DEPENDENCIA GENERAL: B00 DIRECCIÓN GENERAL
DEPENDENCIA AUXILIAR: 301 Unidad de Asistencia Social, 309 Área de Servicios Educativos, 310 Área de Salud y Deporte

ELABORÓ

REVISÓ

M. en H.P. Jesús Edgar Martínez Gama

P.C.C. MARISOL MOTE MARTÍNEZ



FECHA DE ELABORACION: 30/10/2018

Hoja: 62 de 78



El presente documento es un extracto de la información contenida en el libro de registro de la finca descrita en el encabezado de este documento, el cual se encuentra en el expediente de la finca descrita en el encabezado de este documento, el cual se encuentra en el expediente de la finca descrita en el encabezado de este documento.

NO.	DESCRIPCION	VALOR	FECHA	OTRO
1
2
3
4
5
6
7
8
9
10
11
12
13
14
15
16
17
18
19
20
21
22
23
24
25
26
27
28
29
30
31
32
33
34
35
36
37
38
39
40
41
42
43
44
45
46
47
48
49
50
51
52
53
54
55
56
57
58
59
60
61
62
63
64
65
66
67
68
69
70
71
72
73
74
75
76
77
78
79
80
81
82
83
84
85
86
87
88
89
90
91
92
93
94
95
96
97
98
99
100

El presente documento es un extracto de la información contenida en el libro de registro de la finca descrita en el encabezado de este documento, el cual se encuentra en el expediente de la finca descrita en el encabezado de este documento.

El presente documento es un extracto de la información contenida en el libro de registro de la finca descrita en el encabezado de este documento, el cual se encuentra en el expediente de la finca descrita en el encabezado de este documento.

El presente documento es un extracto de la información contenida en el libro de registro de la finca descrita en el encabezado de este documento, el cual se encuentra en el expediente de la finca descrita en el encabezado de este documento.

(IMP) DE LUCHA



COMITE CENTRAL DE REGISTRO Y CATASTRO



PbRm-08b FICHA TECNICA DE SEGUIMIENTO DE INDICADORES 2018 DE GESTIÓN O ESTRATEGICO



16

S DE LERMA

TIPO DE FICHA: OSFEM

PILAR DE DESARROLLO / EJE TRANSVERSAL: 1 Pilar temático 1: Gobierno solidario
 TEMA DE DESARROLLO: Núcleo Social y Calidad de Vida
 PROGRAMA PRESUPUESTARIO: 02060805 El papel fundamental de la mujer y la perspectiva de género
 PROYECTO PRESUPUESTARIO: 020608050102 Atención educativa a hijos de madres trabajadoras 020608050201 Fomento a la cultura de equidad de género
 020608050202 Atención integral a la madre adolescente

OBJETIVO DEL PROGRAMA PRESUPUESTARIO: Engloba los proyectos para promover en todos los ámbitos sociales la perspectiva de género como una condición necesaria para el desarrollo integral de la sociedad, en igualdad de condiciones, oportunidades, derechos y obligaciones.

DEPENDENCIA GENERAL: B00 DIRECCIÓN GENERAL

DEPENDENCIA AUXILIAR: 301 Unidad de Asistencia Social, 309 Área de Servicios Educativos, 310 Área de Salud y Deporte

ESTRUCTURA DEL INDICADOR

NOMBRE DEL INDICADOR: Porcentaje de beneficiarias a través de la bolsa de trabajo

FÓRMULA DEL CÁLCULO: (Mujeres colocadas en el mercado laboral/Total de Mujeres inscritas en la bolsa de trabajo)*100

INTERPRETACIÓN:

DIMENSIÓN QUE ATIENDE: Eficiencia

FRECUENCIA DE MEDICIÓN: Trimestral

DESCRIPCIÓN DEL FACTOR DE COMPARACIÓN:

AMBITO GEOGRAFICO: No Aplica

COBERTURA: No Aplica

LINEA BASE

Numero: NA 1.2 No aplica

COMPORTAMIENTO DE LAS VARIABLES DURANTE EL TRIMESTRE: Julio-Septiembre

VARIABLE	UNIDAD DE MEDIDA	OPERACION	META ANUAL	AVANCE TRIMESTRAL				AVANCE ACUMULADO			
				Programado	%	Alcanzado	%	Programado	%	Alcanzado	%
Mujeres colocadas en el mercado laboral			0.00	0.00	0.00	0.00	0.00	0.00	0.00	0.00	0.00
Total de Mujeres inscritas en la bolsa de trabajo			0.00	0.00	0.00	0.00	0.00	0.00	0.00	0.00	0.00

COMPORTAMIENTO DEL INDICADOR

DESCRIPCION DE LA METAANUAL

METAANUAL	TRIMESTRE: Julio-Septiembre							
	AVANCE TRIMESTRAL				AVANCE ACUMULADO			
	Programado	Alcanzado	EF%	SEMAFORO	Programado	Alcanzado	EF%	SEMAFORO
0.00	0.00	0.00	0.00		0.00	0.00	0.00	

DESCRIPCIÓN DE RESULTADOS Y JUSTIFICACIÓN EN CASO DE VARIACIÓN SUPERIOR A ± 10 % RESPECTO A LO PROGRAMADO

No Aplica

EVALUACION DEL INDICADOR

No Aplica

DEPENDENCIA GENERAL: B00 DIRECCIÓN GENERAL

DEPENDENCIA AUXILIAR: 301 Unidad de Asistencia Social, 309 Área de Servicios Educativos, 310 Área de Salud y Deporte

ELABORÓ

M. en H.P. Jesús Edgar Martínez Gama

REVISÓ

P.C.C. MARISOL MOTE MARTÍNEZ



FECHA DE ELABORACION: 30/10/2018

Hoja: 63 de 78



S DE LERMA

PRM-08b FICHA TECNICA DE SEGUIMIENTO DE INDICADORES 2018 DE GESTIÓN O ESTRATEGICO

TIPO DE FICHA: OSFEM

PILAR DE DESARROLLO / EJE TRANSVERSAL: 1 Pilar temático 1: Gobierno solidario

TEMA DE DESARROLLO: Núcleo Social y Calidad de Vida

PROGRAMA PRESUPUESTARIO: 02060805 El papel fundamental de la mujer y la perspectiva de género

PROYECTO PRESUPUESTARIO: 020608050102 Atención educativa a hijos de madres trabajadoras

020608050202 Atención integral a la madre adolescente

OBJETIVO DEL PROGRAMA PRESUPUESTARIO: Engloba los proyectos para promover en todos los ámbitos sociales la perspectiva de género como una condición necesaria para el desarrollo integral de la sociedad, en igualdad de condiciones, oportunidades, derechos y obligaciones.

DEPENDENCIA GENERAL: B00 DIRECCIÓN GENERAL

DEPENDENCIA AUXILIAR: 301 Unidad de Asistencia Social:309 Área de Servicios Educativos,310 Área de Salud y Deporte

ESTRUCTURA DEL INDICADOR

NOMBRE DEL INDICADOR: Porcentaje de la evaluación de solicitudes de apoyo

FÓRMULA DEL CÁLCULO: (Solicitudes de apoyos escolares para hijos de mujeres trabajadoras atendidas/Solicitudes de apoyos escolares para hijos de mujeres trabajadoras recibidas)*100

INTERPRETACIÓN: El indicador muestra el porcentaje de apoyo escolar a hijos de madres trabajadoras.

DIMENSIÓN QUE ATIENDE: Eficiencia

DESCRIPCIÓN DEL FACTOR DE COMPARACIÓN: El factor de comparación es la recepción de solicitudes de apoyo en referencia a el otorgamiento del apoyo.

ÁMBITO GEOGRÁFICO: Municipal

COBERTURA: Público en general

LÍNEA BASE: La base de cálculo es la recepción de solicitudes de apoyos escolares

Numero: NA 2.1

FRECUENCIA DE MEDICIÓN: Trimestral

COMPORTAMIENTO DE LAS VARIABLES DURANTE EL TRIMESTRE: Julio-Septiembre

VARIABLE	UNIDAD DE MEDIDA	OPERACION	META ANUAL	AVANCE TRIMESTRAL		AVANCE ACUMULADO	
				Programado	%	Alcanzado	%
Solicitudes de apoyos escolares para hijos de mujeres trabajadoras atendidas	Solicitud	Constante	15.00	15.00	100.00	15.00	100.00
Solicitudes de apoyos escolares para hijos de mujeres trabajadoras recibidas	Solicitud	Constante	30.00	30.00	100.00	30.00	100.00

COMPORTAMIENTO DEL INDICADOR

DESCRIPCIÓN DE LA METAANUAL

La meta anual muestra el porcentaje de solicitudes de apoyos escolares para hijos de madres trabajadoras atendidas.

METAANUAL	TRIMESTRE: Julio-Septiembre		AVANCE ACUMULADO	
	Programado	SEMAFORO	Alcanzado	SEMAFORO
50.00	50.00	Verde	50.00	Verde

DESCRIPCIÓN DE RESULTADOS Y JUSTIFICACIÓN EN CASO DE VARIACIÓN SUPERIOR A ± 10 % RESPECTO A LO PROGRAMADO
El indicador muestra el apoyo con beca a menores en situación vulnerable, hijos de madres trabajadoras.

Para este tercer trimestre se cumple satisfactoriamente la meta.

DEPENDENCIA GENERAL: B00 DIRECCIÓN GENERAL

DEPENDENCIA AUXILIAR: 301 Unidad de Asistencia Social:309 Área de Servicios Educativos,310 Área de Salud y Deporte

ELABORÓ

REVISÓ

EVALUACION DEL INDICADOR



M. en H.P. Jesus Edgar Martínez Gama

P.C.O. MARISOL MOTE MARTINEZ


FECHA DE ELABORACION: 30/10/2018

Hoja: 64 de 78

1950

COMMISSIONER OF REVENUE, GOVERNMENT OF INDIA

MAR 1 1950



Revenue Department, Government of India

OFFICE OF THE COMMISSIONER OF REVENUE, GOVERNMENT OF INDIA
CHANDIGARH

Reference is made to the letter of the Government of Punjab, dated 15.12.49, regarding the above subject.

The Government of Punjab are requested to advise the Government of India regarding the above subject.

Sl. No.	Name of the Officer	Designation	Grade	Pay Band	Pay	Dearness Allowance	Gratuity	Retirement Allowance	Total
1	Mr. A. B. C.	Assistant Commissioner	AS-1	1000-1500	1000	100	100	100	1300
2	Mr. D. E. F.	Assistant Commissioner	AS-1	1000-1500	1000	100	100	100	1300
3	Mr. G. H. I.	Assistant Commissioner	AS-1	1000-1500	1000	100	100	100	1300



DEPARTMENT

1950

REVENUE DEPARTMENT, GOVERNMENT OF INDIA



S DE LERMA

PBRm-08b FICHA TECNICA DE SEGUIMIENTO DE INDICADORES 2018 DE GESTIÓN O ESTRATEGICO

TIPO DE FICHA: OSFEM

PILAR DE DESARROLLO /EJE TRANSVERSAL:

1 Pilar temático 1: Gobierno solidario

TEMA DE DESARROLLO:

Núcleo Social y Calidad de Vida

PROGRAMA PRESUPUESTARIO:

02060805 El papel fundamental de la mujer y la perspectiva de género

PROYECTO PRESUPUESTARIO:

020608050102 Atención educativa a hijos de madres trabajadoras

020608050201 Fomento a la cultura de equidad de género

020608050202 Atención integral a la madre adolescente

OBJETIVO DEL PROGRAMA PRESUPUESTARIO:

Engloba los proyectos para promover en todos los ámbitos sociales la perspectiva de género como una condición necesaria para el desarrollo integral de la sociedad, en igualdad de condiciones, oportunidades, derechos y obligaciones.

DEPENDENCIA GENERAL:

B00 DIRECCIÓN GENERAL

DEPENDENCIA AUXILIAR:

301 Unidad de Asistencia Social,309 Área de Servicios Educativos,310 Área de Salud y Deporte

ESTRUCTURA DEL INDICADOR

NOMBRE DEL INDICADOR: Porcentaje en el otorgamiento de Apoyos

FÓRMULA DEL CÁLCULO: (Apoyos entregados/Apoyos programados)*100

INTERPRETACIÓN:

El indicador muestra el porcentaje de cumplimiento de apoyos otorgados a hijos de madres trabajadoras

DIMENSION QUE ATIENDE: Eficiencia

DESCRIPCIÓN DEL FACTOR DE COMPARACIÓN: El factor de comparación

Trimestral

FRECUENCIA DE MEDICIÓN:

ÁMBITO GEOGRÁFICO: Municipal

COBERTURA: Público en general

LÍNEA BASE

La base de cálculo del indicador es lo programado para el indicador.

Numero: NA 2.2

COMPORTAMIENTO DE LAS VARIABLES DURANTE EL TRIMESTRE: Julio-Septiembre

VARIABLE	UNIDAD DE MEDIDA	OPERACION	META ANUAL	AVANCE TRIMESTRAL		AVANCE ACUMULADO	
				Programado	%	Programado	%
Apoyos entregados	Apoyo	Constante	15.00	15.00	100.00	15.00	100.00
Apoyos programados	Apoyo	Constante	15.00	15.00	100.00	15.00	100.00

COMPORTAMIENTO DEL INDICADOR

DESCRIPCIÓN DE LA META ANUAL

La meta anual muestra la eficiencia en la entrega de apoyos escolares a hijos de madres trabajadoras

META ANUAL	AVANCE TRIMESTRAL		AVANCE ACUMULADO	
	Programado	EF%	Alcanzado	EF%
100.00	100.00	100.00	100.00	100.00
		Verde		Verde

DESCRIPCIÓN DE RESULTADOS Y JUSTIFICACIÓN EN CASO DE VARIACIÓN SUPERIOR A ± 10 % RESPECTO A LO PROGRAMADO

El indicador se cumple satisfactoriamente ya que las becas son entregadas en tiempo y forma a los menores vulnerables hijos de madres trabajadoras.

El indicador muestra un cumplimiento del 100 por ciento para este segundo trimestre.

DEPENDENCIA GENERAL: B00 DIRECCIÓN GENERAL

DEPENDENCIA AUXILIAR: 301 Unidad de Asistencia Social,309 Área de Servicios Educativos,310 Área de Salud y Deporte

ELABORÓ

REVISÓ



M. en H.P. Jesús Edgar Martínez Gama

P.C.C. MARISOL MOTE MARTINEZ

FECHA DE ELABORACIÓN: 30/10/2018

Hojas: 65 de 78



000000

000000

... (mirrored text from reverse side) ...

...
...

Nº
000000

...

...

...

...

...

...

...

...

...

...

...

...

...

...

...

...

...

...


...

...

...

...

...





PbRm-08b FICHA TECNICA DE SEGUIMIENTO DE INDICADORES 2018 DE GESTIÓN O ESTRATEGICO



S DE LERMA

TIPO DE FICHA: OSFEM

PILAR DE DESARROLLO / EJE TRANSVERSAL: 1 Pilar temático 1: Gobierno solidario
TEMA DE DESARROLLO: Núcleo Social y Calidad de Vida
PROGRAMA PRESUPUESTARIO: 02060806 Oportunidades para los jóvenes
PROYECTO PRESUPUESTARIO: 020608060102 Bienestar y orientación juvenil, 020608060202 Asistencia social a la juventud, 020608060103 Promoción del desarrollo integral del adolescente
OBJETIVO DEL PROGRAMA PRESUPUESTARIO: Contiene acciones que se orientan a brindar más y mejores oportunidades a los jóvenes que les permitan alcanzar su desarrollo físico y mental, y se incorporen a la sociedad de manera productiva.
DEPENDENCIA GENERAL: B00 DIRECCIÓN GENERAL
DEPENDENCIA AUXILIAR: 301 Unidad de Asistencia Social, B00 DIRECCION GENERAL

ESTRUCTURA DEL INDICADOR

NOMBRE DEL INDICADOR: Porcentaje de cumplimiento de publicación de convocatoria
FÓRMULA DEL CÁLCULO: (Convocatorias publicadas/ Convocatorias programadas)*100
INTERPRETACIÓN: El indicador muestra el total de convocatorias realizadas para comenzar el proceso de becas
DIMENSIÓN QUE ATIENDE: Eficiencia
DESCRIPCIÓN DEL FACTOR DE COMPARACIÓN: El factor de comparación es la programación en referencia de los realizado.
FRECUENCIA DE MEDICIÓN: Trimestral
AMBITO GEOGRAFICO: Municipal
COBERTURA: Menores y jóvenes
LINEA BASE: La base de cálculo del indicador es la programación realizada para el periodo especificado.

Numero: NA 1.1

COMPORTAMIENTO DE LAS VARIABLES DURANTE EL TRIMESTRE: Julio-Septiembre

Table with 12 columns: VARIABLE, UNIDAD DE MEDIDA, OPERACION, META ANUAL, AVANCE TRIMESTRAL (Programado, %, Alcanzado, %), AVANCE ACUMULADO (Programado, %, Alcanzado, %). Rows for 'Convocatorias publicadas' and 'Convocatorias programadas'.

COMPORTAMIENTO DEL INDICADOR
DESCRIPCION DE LA METAANUAL

La meta anual muestra el total de convocatorias públicas para el proceso de becas

Table with 9 columns: METAANUAL, TRIMESTRE: Julio-Septiembre (AVANCE TRIMESTRAL: Programado, Alcanzado, EF%, SEMAFORO; AVANCE ACUMULADO: Programado, Alcanzado, EF%, SEMAFORO). Row for 100.00.

DESCRIPCIÓN DE RESULTADOS Y JUSTIFICACIÓN EN CASO DE VARIACIÓN SUPERIOR A ± 10 % RESPECTO A LO PROGRAMADO

El indicador no tiene convocatoria publicada para este tercer trimestre

El indicador no tiene convocatoria para el tercer trimestre

DEPENDENCIA GENERAL: B00 DIRECCIÓN GENERAL
DEPENDENCIA AUXILIAR: 301 Unidad de Asistencia Social, B00 DIRECCION GENERAL

EVALUACION DEL INDICADOR

ELABORÓ

M. en H.P. Jesus Edgar Martinez Gama

REVISÓ

P.C.C. MARISOL MOTE MARTINEZ



FECHA DE ELABORACION: 30/10/2018



S DE LERMA

PBRm-08b FICHA TECNICA DE SEGUIMIENTO DE INDICADORES 2018 DE GESTIÓN O ESTRATEGICO

TIPO DE FICHA: OSFEM

PILAR DE DESARROLLO / EJE TRANSVERSAL:

1 Pilar temático 1: Gobierno solidario

TEMA DE DESARROLLO:

Núcleo Social y Calidad de Vida

PROGRAMA PRESUPUESTARIO:

02060906 Oportunidades para los jóvenes

PROYECTO PRESUPUESTARIO:

020508060102 Bienestar y orientación juvenil
020608060202 Asistencia social a la juventud

OBJETIVO DEL PROGRAMA PRESUPUESTARIO:

Contiene acciones que se orientan a brindar más y mejores oportunidades a los jóvenes que les permitan alcanzar su desarrollo físico y mental, y se incorporen a la sociedad de manera productiva.

DEPENDENCIA GENERAL:

B00 DIRECCIÓN GENERAL

DEPENDENCIA AUXILIAR:

301 Unidad de Asistencia Social B00 DIRECCIÓN GENERAL

020608060103 Promoción del desarrollo integral del adolescente

ESTRUCTURA DEL INDICADOR

NOMBRE DEL INDICADOR:

Porcentaje de participación a través de solicitudes de becas

FÓRMULA DEL CÁLCULO:

(Solicitudes recibidas/Solicitudes esperadas)*100

INTERPRETACIÓN:

Eficiencia

DIMENSIÓN QUE ATIENDE:

No Aplica

DESCRIPCIÓN DEL FACTOR DE COMPARACIÓN:

No Aplica

AMBITO GEOGRAFICO:

No Aplica

COBERTURA:

No aplica

LÍNEA BASE

No aplica

Numero: NA 1.2

FRECUENCIA DE MEDICIÓN: Trimestral

COMPORTAMIENTO DE LAS VARIABLES DURANTE EL TRIMESTRE: Julio-Septiembre

VARIABLE	UNIDAD DE MEDIDA	OPERACION	META ANUAL	AVANCE TRIMESTRAL		AVANCE ACUMULADO	
				Programado	% Alcanzado	Programado	% Alcanzado
Solicitudes recibidas			0.00	0.00	0.00	0.00	0.00
Solicitudes esperadas			0.00	0.00	0.00	0.00	0.00

COMPORTAMIENTO DEL INDICADOR

DESCRIPCION DE LA META ANUAL

META ANUAL	TRIMESTRE: Julio-Septiembre			
	AVANCE TRIMESTRAL		AVANCE ACUMULADO	
0.00	Programado	Alcanzado	Programado	Alcanzado
	0.00	0.00	0.00	0.00
	0.00	0.00	0.00	0.00

DESCRIPCIÓN DE RESULTADOS Y JUSTIFICACIÓN EN CASO DE VARIACIÓN SUPERIOR A ± 10 % RESPECTO A LO PROGRAMADO

No Aplica

EVALUACION DEL INDICADOR

No Aplica

DEPENDENCIA GENERAL: B00 DIRECCIÓN GENERAL

DEPENDENCIA AUXILIAR: 301 Unidad de Asistencia Social B00 DIRECCIÓN GENERAL

ELABORÓ

REVISÓ



M. en H.P. Jesús Edgar Martínez Gama

PCG MARISOL MOTE MARTÍNEZ

FECHA DE ELABORACION: 30/10/2018

Hoja: 67 de 78



MEMORANDUM

TO: DIRECTOR

FROM: ASSISTANT DIRECTOR FOR HEALTH SERVICES

SUBJECT: [Illegible]

DATE: [Illegible]

[Illegible memorandum body text]

NO.	NAME	POSITION	STATUS	REMARKS
1	[Illegible]	[Illegible]	[Illegible]	[Illegible]
2	[Illegible]	[Illegible]	[Illegible]	[Illegible]
3	[Illegible]	[Illegible]	[Illegible]	[Illegible]
4	[Illegible]	[Illegible]	[Illegible]	[Illegible]
5	[Illegible]	[Illegible]	[Illegible]	[Illegible]
6	[Illegible]	[Illegible]	[Illegible]	[Illegible]
7	[Illegible]	[Illegible]	[Illegible]	[Illegible]
8	[Illegible]	[Illegible]	[Illegible]	[Illegible]
9	[Illegible]	[Illegible]	[Illegible]	[Illegible]
10	[Illegible]	[Illegible]	[Illegible]	[Illegible]
11	[Illegible]	[Illegible]	[Illegible]	[Illegible]
12	[Illegible]	[Illegible]	[Illegible]	[Illegible]
13	[Illegible]	[Illegible]	[Illegible]	[Illegible]
14	[Illegible]	[Illegible]	[Illegible]	[Illegible]
15	[Illegible]	[Illegible]	[Illegible]	[Illegible]
16	[Illegible]	[Illegible]	[Illegible]	[Illegible]
17	[Illegible]	[Illegible]	[Illegible]	[Illegible]
18	[Illegible]	[Illegible]	[Illegible]	[Illegible]
19	[Illegible]	[Illegible]	[Illegible]	[Illegible]
20	[Illegible]	[Illegible]	[Illegible]	[Illegible]

APPROVED: _____
 ASSISTANT DIRECTOR FOR HEALTH SERVICES

DATE: _____

RECEIVED


DEPARTMENT OF HEALTH
 OFFICE OF THE ASSISTANT DIRECTOR FOR HEALTH SERVICES
 1201 MARCOS BUILDING, MANILA, PHILIPPINES

DEPT. OF HEALTH



RECEIVED

DEPT. OF HEALTH





S DE LERMA

PBRm-08b FICHA TECNICA DE SEGUIMIENTO DE INDICADORES 2018 DE GESTIÓN O ESTRATEGICO

TIPO DE FICHA: OSFEM

PILAR DE DESARROLLO /EJE TRANSVERSAL:

1 Pilar temático 1: Gobierno solidario

TEMA DE DESARROLLO:

Núcleo Social y Calidad de Vida

PROGRAMA PRESUPUESTARIO:

02060806 Oportunidades para los jóvenes

PROYECTO PRESUPUESTARIO:

020608060102 Bienestar y orientación juvenil
020608060202 Asistencia social a la juventud

OBJETIVO DEL PROGRAMA PRESUPUESTARIO:

Contiene acciones que se orientan a brindar más y mejores oportunidades a los jóvenes que les permitan alcanzar su desarrollo físico y mental, y se incorporen a la sociedad de manera productiva.

DEPENDENCIA GENERAL:

B00 DIRECCIÓN GENERAL

DEPENDENCIA AUXILIAR:

301 Unidad de Asistencia Social, B00 DIRECCIÓN GENERAL

020608060103 Promoción del desarrollo integral del adolescente

ESTRUCTURA DEL INDICADOR

NOMBRE DEL INDICADOR:

Porcentaje en el otorgamiento de estímulos

FÓRMULA DEL CÁLCULO:

(Monto total de recursos otorgados/Total de recursos programados)*100

INTERPRETACIÓN:

El indicador muestra el total de estímulos entregados a los beneficiarios del programa

DIMENSIÓN QUE ATIENDE:

Eficiencia

DESCRIPCIÓN DEL FACTOR

El factor de comparación es lo programado en referencia a lo entregado

DE COMPARACIÓN:

Municipal

AMBITO GEOGRAFICO:

Menores y jóvenes

COBERTURA:

La base de calculo del indicador es lo programado para el periodo específico

LINEA BASE

Numero: NA 1.3

FRECUENCIA DE MEDICIÓN: Trimestral

COMPORTAMIENTO DE LAS VARIABLES DURANTE EL TRIMESTRE: Julio-Septiembre

VARIABLE	UNIDAD DE MEDIDA	OPERACION	META ANUAL	AVANCE TRIMESTRAL		AVANCE ACUMULADO	
				Programado	% Alcanzado	Programado	% Alcanzado
Monto total de recursos otorgados	Informe	Sumable	4.00	1.00	25.00	1.00	100.00
Total de recursos programados	Informe	Sumable	4.00	1.00	25.00	1.00	100.00

COMPORTAMIENTO DEL INDICADOR

DESCRIPCIÓN DE LA META ANUAL

La meta anual muestra los informes con los montos de las becas otorgadas a jóvenes del municipio

META ANUAL	TRIMESTRE: Julio-Septiembre			
	AVANCE TRIMESTRAL		AVANCE ACUMULADO	
	Programado	Alcanzado	Programado	Alcanzado
100.00	100.00	100.00	100.00	100.00
				Verde

DESCRIPCIÓN DE RESULTADOS Y JUSTIFICACIÓN EN CASO DE VARIACIÓN SUPERIOR A ± 10 % RESPECTO A LO PROGRAMADO

Para este tercer trimestre se cumple con el informe de los recursos aplicados en las becas otorgadas.

Se cumple satisfactoriamente el indicador.

DEPENDENCIA GENERAL:

B00 DIRECCIÓN GENERAL

DEPENDENCIA AUXILIAR:

301 Unidad de Asistencia Social, B00 DIRECCIÓN GENERAL

ELABORÓ

M. en H.P. Jesus Edgar Martinez Gama

REVISÓ

P.O.C. MARISOL MOTE MARTINEZ





PBRm-08b FICHA TECNICA DE SEGUIMIENTO DE INDICADORES 2018 DE GESTIÓN O ESTRATEGICO

S DE LERMA

TIPO DE FICHA: OSFEM

PILAR DE DESARROLLO / EJE TRANSVERSAL: 1 Pilar temático 1: Gobierno solidario

TEMA DE DESARROLLO: Núcleo Social y Calidad de Vida

PROGRAMA PRESUPUESTARIO: 02060806 Oportunidades para los jóvenes

PROYECTO PRESUPUESTARIO: 020608060102 Bienestar y orientación juvenil
020608060202 Asistencia social a la juventud

OBJETIVO DEL PROGRAMA PRESUPUESTARIO: Contiene acciones que se orientan a brindar más y mejores oportunidades a los jóvenes que les permitan alcanzar su desarrollo físico y mental, y se incorporen a la sociedad de manera productiva.

DEPENDENCIA GENERAL: B00 DIRECCIÓN GENERAL

DEPENDENCIA AUXILIAR: 301 Unidad de Asistencia Social B00 DIRECCIÓN GENERAL

ESTRUCTURA DEL INDICADOR

NOMBRE DEL INDICADOR: Porcentaje en la realización de concursos

FÓRMULA DEL CÁLCULO: (Concursos realizados/Concursos programados)*100

INTERPRETACIÓN: El indicador muestra el porcentaje de concursos para la juventud realizados en el año

DIMENSIÓN QUE ATIENDE: Eficiencia

DESCRIPCIÓN DEL FACTOR DE COMPARACIÓN: El factor de comparación es lo programado en referencia con lo realizado

AMBITO GEOGRAFICO: Municipal

COBERTURA: Menores y jóvenes.

LÍNEA BASE: La base de cálculo para el indicador es lo programado para el período específico.

Numero: NA 2.1

FRECUENCIA DE MEDICIÓN: Trimestral

COMPORTAMIENTO DE LAS VARIABLES DURANTE EL TRIMESTRE: Julio-Septiembre

VARIABLE	UNIDAD DE MEDIDA	OPERACION	META ANUAL	AVANCE TRIMESTRAL		AVANCE ACUMULADO	
				Programado	% Alcanzado	Programado	% Alcanzado
Concursos realizados	Concurso	Sumable	1.00	0.00	0.00	0.00	0.00
Concursos programados	Concurso	Sumable	1.00	0.00	0.00	0.00	0.00

COMPORTAMIENTO DEL INDICADOR

DESCRIPCION DE LA META ANUAL

La meta anual muestra el total de concursos realizados en beneficio de la juventud

META ANUAL	TRIMESTRE: Julio-Septiembre			
	AVANCE TRIMESTRAL		AVANCE ACUMULADO	
0.00	Programado	Alcanzado	Programado	Alcanzado
	0.00	0.00	0.00	0.00
	Verde	Verde	Verde	Verde

DESCRIPCIÓN DE RESULTADOS Y JUSTIFICACIÓN EN CASO DE VARIACIÓN SUPERIOR A ± 10 % RESPECTO A LO PROGRAMADO

Para este tercer trimestre no se tienen datos a evaluar debido a que el concurso del niño difusor es en el último trimestre.

EVALUACION DEL INDICADOR

El indicador esta programado para el cuarto trimestre.

DEPENDENCIA GENERAL: B00 DIRECCIÓN GENERAL

DEPENDENCIA AUXILIAR: 301 Unidad de Asistencia Social B00 DIRECCIÓN GENERAL

ELABORÓ

REVISÓ



M. en H.P. Jesús Edgar Martínez Gama

P.O.C. MARISOL MOTE MARTÍNEZ

FECHA DE ELABORACION: 30/10/2018

Hoja: 69 de 78



PILAR DE DESARROLLO / EJE TRANSVERSAL:

1 Pilar temático 1: Gobierno solidario

TEMA DE DESARROLLO:

Núcleo Social y Calidad de Vida

PROGRAMA PRESUPUESTARIO:

02060806 Oportunidades para los jóvenes

PROYECTO PRESUPUESTARIO:

020608060102 Bienestar y orientación juvenil

020608060103 Promoción del desarrollo integral del adolescente

OBJETIVO DEL PROGRAMA PRESUPUESTARIO:

Contiene acciones que se orientan a brindar más y mejores oportunidades a los jóvenes que les permitan alcanzar su desarrollo físico y mental, y se incorporen a la sociedad de manera productiva.

DEPENDENCIA GENERAL:

B00 DIRECCIÓN GENERAL

DEPENDENCIA AUXILIAR:

301 Unidad de Asistencia Social, B00 DIRECCIÓN GENERAL

NOMBRE DEL INDICADOR:

Porcentaje de estímulos gestionados

FÓRMULA DEL CÁLCULO:

(Estímulos obtenidos/Estímulos gestionados)*100

INTERPRETACIÓN:

El indicador muestra los estímulos obtenidos de las gestiones previamente realizadas.

DIMENSIÓN QUE ATIENDE:

Eficiencia

DESCRIPCIÓN DEL FACTOR DE COMPARACIÓN:

El factor de comparación es la gestión de estímulos para los concursantes del evento juvenil en referencia a la obtención de los estímulos.

AMBITO GEOGRAFICO:

Municipal

COBERTURA:

Menores y jóvenes

LÍNEA BASE

La base del cálculo para el indicador es la gestión de apoyos

Numero: NA 2.2

COMPORTAMIENTO DE LAS VARIABLES DURANTE EL TRIMESTRE: Julio-Septiembre

VARIABLE	UNIDAD DE MEDIDA	OPERACION	META ANUAL				AVANCE TRIMESTRAL				AVANCE ACUMULADO			
			Programado	%	Alcanzado	%	Programado	%	Alcanzado	%	Programado	%	Alcanzado	%
Estímulos obtenidos	Sumable		1.00	0.00	0.00	0.00	0.00	0.00	0.00	0.00	0.00	0.00	0.00	0.00
Estímulos gestionados	Sumable		1.00	0.00	0.00	0.00	0.00	0.00	0.00	0.00	0.00	0.00	0.00	0.00

La meta anual muestra los estímulos obtenidos para los jóvenes participantes en los concursos

META ANUAL	AVANCE TRIMESTRAL				AVANCE ACUMULADO			
	Programado	Alcanzado	EF%	SEMAFORO	Programado	Alcanzado	EF%	SEMAFORO
0.00	0.00	0.00	0.00	Verde	0.00	0.00	0.00	Verde

DESCRIPCIÓN DE RESULTADOS Y JUSTIFICACIÓN EN CASO DE VARIACIÓN SUPERIOR A ± 10 % RESPECTO A LO PROGRAMADO

Para este tercer trimestre no se tienen datos a evaluar debido a que los estímulos se gestionan en el cuarto trimestre para el concurso del niño difusor.

EVALUACION DEL INDICADOR

REVISÓ

P. C. C. MARISSOL MOTE MARTINEZ



ELABORÓ

M. en H.P. Jesus Edgar Martinez Gama





PbRm-08b FICHA TECNICA DE SEGUIMIENTO DE INDICADORES 2018 DE GESTIÓN O ESTRATEGICO



S DE LERMA

TIPO DE FICHA: OSFEM

PILAR DE DESARROLLO / EJE TRANSVERSAL: 1 Pilar temático 1: Gobierno solidario
TEMA DE DESARROLLO: Núcleo Social y Calidad de Vida
PROGRAMA PRESUPUESTARIO: 02060806 Oportunidades para los jóvenes
PROYECTO PRESUPUESTARIO: 020608060102 Bienestar y orientación juvenil, 020608060202 Asistencia social a la juventud, 020608060103 Promoción del desarrollo integral del adolescente

OBJETIVO DEL PROGRAMA PRESUPUESTARIO: Contiene acciones que se orientan a brindar más y mejores oportunidades a los jóvenes que les permitan alcanzar su desarrollo físico y mental, y se incorporen a la sociedad de manera productiva.
DEPENDENCIA GENERAL: B00 DIRECCIÓN GENERAL
DEPENDENCIA AUXILIAR: 301 Unidad de Asistencia Social, B00 DIRECCION GENERAL

ESTRUCTURA DEL INDICADOR

NOMBRE DEL INDICADOR: Porcentaje en la dictaminación de proyectos
FÓRMULA DEL CÁLCULO: (Proyectos dictaminados/Proyectos recibidos)*100
INTERPRETACIÓN: El indicador muestra el total de proyectos dictaminados para el concurso realizado
DIMENSIÓN QUE ATIENDE: Eficiencia
DESCRIPCIÓN DEL FACTOR DE COMPARACIÓN: Se toma como factor de comparación los proyectos recibidos en referencia a los dictaminados.
AMBITO GEOGRAFICO: Municipal
COBERTURA: Menores y Jóvenes
LINEA BASE: La base del cálculo para el indicador es la recepción de proyectos para ser dictaminados

FRECUENCIA DE MEDICIÓN: Trimestral

Numero: NA 2.3

COMPORTAMIENTO DE LAS VARIABLES DURANTE EL TRIMESTRE: Julio-Septiembre

Table with 12 columns: VARIABLE, UNIDAD DE MEDIDA, OPERACION, META ANUAL, AVANCE TRIMESTRAL (Programado, %, Alcanzado, %), AVANCE ACUMULADO (Programado, %, Alcanzado, %). Rows for 'Proyectos dictaminados' and 'Proyectos recibidos'.

COMPORTAMIENTO DEL INDICADOR
DESCRIPCION DE LA METAANUAL

La meta anual muestra el total de proyectos dictaminados para participar en el concurso de juventud.

Table for METAANUAL performance: TRIMESTRE: Julio-Septiembre. Columns: Programado, Alcanzado, EF%, SEMAFORO for both Trimestral and Acumulado. Values: 100.00, 0.00, 0.00, Verde.

DESCRIPCIÓN DE RESULTADOS Y JUSTIFICACIÓN EN CASO DE VARIACIÓN SUPERIOR A ± 10 % RESPECTO A LO PROGRAMADO

Para este tercer trimestre no se tienen datos a evaluar debido a que el concurso del niño difusor es en el ultimo trimestre.

Para este tercer trimestre no se tienen datos a evaluar debido a que el concurso del niño difusor es en el ultimo trimestre.

EVALUACION DEL INDICADOR

DEPENDENCIA GENERAL: B00 DIRECCIÓN GENERAL
DEPENDENCIA AUXILIAR: 301 Unidad de Asistencia Social, B00 DIRECCION GENERAL

ELABORÓ

M. en H.P. Jesús Edgar Martínez Gama

REVISÓ

P.C.C. MARISOL MOTE MARTÍNEZ





PbRm-08b FICHA TECNICA DE SEGUIMIENTO DE INDICADORES 2018 DE GESTIÓN O ESTRATEGICO



TIPO DE FICHA: OSFEM

S DE LERMA

PILAR DE DESARROLLO / EJE TRANSVERSAL: 1 Pilar temático 1: Gobierno solidario
TEMA DE DESARROLLO: Núcleo Social y Calidad de Vida
PROGRAMA PRESUPUESTARIO: 02060806 Oportunidades para los jóvenes
PROYECTO PRESUPUESTARIO: 020608060102 Bienestar y orientación juvenil 020608060202 Asistencia social a la juventud 020608060103 Promoción del desarrollo integral del adolescente
OBJETIVO DEL PROGRAMA PRESUPUESTARIO: Contiene acciones que se orientan a brindar más y mejores oportunidades a los jóvenes que les permitan alcanzar su desarrollo físico y mental, y se incorporen a la sociedad de manera productiva.
DEPENDENCIA GENERAL: B00 DIRECCIÓN GENERAL
DEPENDENCIA AUXILIAR: 301 Unidad de Asistencia Social, B00 DIRECCION GENERAL

ESTRUCTURA DEL INDICADOR

NOMBRE DEL INDICADOR: Porcentaje de jóvenes beneficiados
FÓRMULA DEL CÁLCULO: (Jóvenes que reciben estímulos/Jóvenes participantes en concursos)*100
INTERPRETACIÓN: El indicador muestra el total de jóvenes beneficiados con el estímulo de ganador del concurso juvenil.
DIMENSIÓN QUE ATIENDE: Eficiencia FRECUENCIA DE MEDICIÓN: Trimestral
DESCRIPCIÓN DEL FACTOR DE COMPARACIÓN: El factor de comparación es el estímulo entregado al participante ganador del concurso.
ÁMBITO GEOGRÁFICO: Municipal
COBERTURA: Menores y jóvenes
LÍNEA BASE: La base del cálculo es el estímulo que se entrega a los participantes del concurso.

Numero: NA 2.4

COMPORTAMIENTO DE LAS VARIABLES DURANTE EL TRIMESTRE: Julio-Septiembre

Table with 12 columns: VARIABLE, UNIDAD DE MEDIDA, OPERACION, META ANUAL, AVANCE TRIMESTRAL (Programado, %, Alcanzado, %), AVANCE ACUMULADO (Programado, %, Alcanzado, %). Rows include 'Jóvenes que reciben estímulos' and 'Jóvenes participantes en concursos'.

COMPORTAMIENTO DEL INDICADOR

DESCRIPCIÓN DE LA META ANUAL

La meta anual muestra el total de concursantes en el evento de juventud.

Table with 9 columns: META ANUAL, TRIMESTRE: Julio-Septiembre, AVANCE TRIMESTRAL (Programado, Alcanzado, EF%, SEMAFORO), AVANCE ACUMULADO (Programado, Alcanzado, EF%, SEMAFORO). Row shows 10.00 meta with 0.00 actual and 'Verde' status.

DESCRIPCIÓN DE RESULTADOS Y JUSTIFICACIÓN EN CASO DE VARIACIÓN SUPERIOR A ± 10 % RESPECTO A LO PROGRAMADO

Para este tercer trimestre no se tienen datos a evaluar debido a que el concurso del niño difusor es en el último trimestre.

Para este tercer trimestre no se tienen datos a evaluar debido a que el concurso del niño difusor es en el último trimestre.

EVALUACIÓN DEL INDICADOR

DEPENDENCIA GENERAL: B00 DIRECCIÓN GENERAL
DEPENDENCIA AUXILIAR: 301 Unidad de Asistencia Social, B00 DIRECCION GENERAL

ELABORÓ

M. en H.P. Jesús Edgar Martínez Gama

REVISÓ

P.C.C. MARISOL MOTÉ MARTÍNEZ



FECHA DE ELABORACION: 30/10/2018

Hoja: 72 de 78

REPORTE

REPORTE



OFICINA DE REGISTRO Y CATASTRO
DIRECCION GENERAL DE REGISTRO Y CATASTRO

Este informe tiene por objeto informar a la Gerencia General de la actividad desarrollada en el mes de mayo del presente año, en el marco de las funciones asignadas a esta oficina.

INDICADOR	000	050	100	150	200	250	300	350	400
REGISTRO DE PROPIEDADES	100	200	300	400	500	600	700	800	900
OTROS INDICADORES	100	200	300	400	500	600	700	800	900

El presente informe se elabora en cumplimiento de las funciones asignadas a esta oficina.

El presente informe se elabora en cumplimiento de las funciones asignadas a esta oficina.

INDICADOR	000	050	100	150	200	250	300	350	400	450	500	550	600	650	700	750	800	850	900
REGISTRO DE PROPIEDADES	100	200	300	400	500	600	700	800	900	1000	1100	1200	1300	1400	1500	1600	1700	1800	1900
OTROS INDICADORES	100	200	300	400	500	600	700	800	900	1000	1100	1200	1300	1400	1500	1600	1700	1800	1900

El presente informe se elabora en cumplimiento de las funciones asignadas a esta oficina.

INDICADOR

- REGISTRO DE PROPIEDADES
- OTROS INDICADORES
- REGISTRO DE PROPIEDADES
- OTROS INDICADORES
- REGISTRO DE PROPIEDADES
- OTROS INDICADORES
- REGISTRO DE PROPIEDADES
- OTROS INDICADORES
- REGISTRO DE PROPIEDADES
- OTROS INDICADORES

El presente informe se elabora en cumplimiento de las funciones asignadas a esta oficina.

OFICINA DE REGISTRO Y CATASTRO
DIRECCION GENERAL DE REGISTRO Y CATASTRO

Este informe tiene por objeto informar a la Gerencia General de la actividad desarrollada en el mes de mayo del presente año, en el marco de las funciones asignadas a esta oficina.

OFICINA DE REGISTRO Y CATASTRO
DIRECCION GENERAL DE REGISTRO Y CATASTRO

Este informe tiene por objeto informar a la Gerencia General de la actividad desarrollada en el mes de mayo del presente año, en el marco de las funciones asignadas a esta oficina.

OFICINA DE REGISTRO Y CATASTRO
DIRECCION GENERAL DE REGISTRO Y CATASTRO

Este informe tiene por objeto informar a la Gerencia General de la actividad desarrollada en el mes de mayo del presente año, en el marco de las funciones asignadas a esta oficina.

DE REGISTRO

INDICADOR



OFICINA DE REGISTRO Y CATASTRO DE LA DIRECCION GENERAL DE REGISTRO Y CATASTRO





S DE LERMA

PBRm-08b FICHA TECNICA DE SEGUIMIENTO DE INDICADORES 2018 DE GESTIÓN O ESTRATEGICO

TIPO DE FICHA: OSFEM

PILAR DE DESARROLLO / EJE TRANSVERSAL: 1 Pilar temático 1: Gobierno solidario
 Nucleo Social y Calidad de Vida
PROGRAMA PRESUPUESTARIO: 02060806 Oportunidades para los jóvenes
PROYECTO PRESUPUESTARIO: 020608060102 Bienestar y orientación juvenil
 020608060202 Asistencia social a la juventud
OBJETIVO DEL PROGRAMA PRESUPUESTARIO: Contiene acciones que se orientan a brindar más y mejores oportunidades a los jóvenes que les permitan alcanzar su desarrollo físico y mental, y se incorporen a la sociedad de manera productiva.
DEPENDENCIA GENERAL: B00 DIRECCIÓN GENERAL
DEPENDENCIA AUXILIAR: 301 Unidad de Asistencia Social, B00 DIRECCIÓN GENERAL

ESTRUCTURA DEL INDICADOR

NOMBRE DEL INDICADOR: Porcentaje de las convocatorias emitidas
FÓRMULA DEL CÁLCULO: (Convocatorias publicadas/Convocatorias programadas) *100
INTERPRETACIÓN:

DIMENSIÓN QUE ATIENDE: Eficiencia
DESCRIPCIÓN DEL FACTOR DE COMPARACIÓN: No aplica
AMBITO GEOGRAFICO: No aplica
COBERTURA: No aplica
LÍNEA BASE: No aplica
 Número: NA 3.1

FRECUENCIA DE MEDICIÓN: Trimestral

COMPORTAMIENTO DE LAS VARIABLES DURANTE EL TRIMESTRE: Julio-Septiembre

VARIABLE	UNIDAD DE MEDIDA	OPERACION	META ANUAL		AVANCE TRIMESTRAL		AVANCE ACUMULADO	
			Programado	Alcanzado	%	Alcanzado	%	Alcanzado
Convocatorias publicadas			0.00	0.00	0.00	0.00	0.00	0.00
Convocatorias programadas			0.00	0.00	0.00	0.00	0.00	0.00

**COMPORTAMIENTO DEL INDICADOR
DESCRIPCION DE LA METAANUAL**

META ANUAL	TRIMESTRE: Julio-Septiembre			
	AVANCE TRIMESTRAL		AVANCE ACUMULADO	
Programado	Alcanzado	EF%	SEMAFORO	SEMAFORO
0.00	0.00	0.00	0.00	0.00

DESCRIPCIÓN DE RESULTADOS Y JUSTIFICACIÓN EN CASO DE VARIACIÓN SUPERIOR A ± 10 % RESPECTO A LO PROGRAMADO
 No aplica

EVALUACION DEL INDICADOR

DEPENDENCIA GENERAL: B00 DIRECCIÓN GENERAL
DEPENDENCIA AUXILIAR: 301 Unidad de Asistencia Social, B00 DIRECCIÓN GENERAL



ELABORÓ

REVISÓ

M. en H.P. Jesús Edgar Martínez Gama

P.O.C. MARISOL MOTE MARTÍNEZ

FECHA DE ELABORACION: 30/10/2018

Hoja: 73 de 78



S DE LERMA

PBRm-08b FICHA TECNICA DE SEGUIMIENTO DE INDICADORES 2018 DE GESTIÓN O ESTRATEGICO

TIPO DE FICHA: OSFEM

PILAR DE DESARROLLO / EJE TRANSVERSAL:

1 Pilar temático 1: Gobierno solidario

TEMA DE DESARROLLO:

Núcleo Social y Calidad de Vida

PROGRAMA PRESUPUESTARIO:

02060806 Oportunidades para los jóvenes

PROYECTO PRESUPUESTARIO:

020608060102 Bienestar y orientación juvenil

020608060202 Asistencia social a la juventud

OBJETIVO DEL PROGRAMA PRESUPUESTARIO:

Contiene acciones que se orientan a brindar más y mejores oportunidades a los jóvenes que les permitan alcanzar su desarrollo físico y mental, y se incorporen a la sociedad de manera productiva.

DEPENDENCIA GENERAL:

B00 DIRECCIÓN GENERAL

DEPENDENCIA AUXILIAR:

301 Unidad de Asistencia Social B00 DIRECCION GENERAL

020608060103 Promoción del desarrollo integral del adolescente

ESTRUCTURA DEL INDICADOR

NOMBRE DEL INDICADOR: Eficacia en los Recursos gestionados

FÓRMULA DEL CÁLCULO: (Estímulos otorgados/Estímulos gestionados)*100

INTERPRETACIÓN:

DIMENSION QUE ATIENDE: Eficiencia

DESCRIPCIÓN DEL FACTOR DE COMPARACIÓN:

AMBITO GEOGRAFICO: No aplica

COBERTURA: No aplica

LÍNEA BASE

Numero: NA 3.2 No aplica

FRECUENCIA DE MEDICIÓN: Trimestral

COMPORTAMIENTO DE LAS VARIABLES DURANTE EL TRIMESTRE: Julio-Septiembre

VARIABLE	UNIDAD DE MEDIDA	OPERACION	META ANUAL	AVANCE TRIMESTRAL		AVANCE ACUMULADO	
				Programado	% Alcanzado	Programado	% Alcanzado
Estímulos otorgados			0.00	0.00	0.00	0.00	0.00
Estímulos gestionados			0.00	0.00	0.00	0.00	0.00

COMPORTAMIENTO DEL INDICADOR

DESCRIPCIÓN DE LA META ANUAL

META ANUAL	TRIMESTRE: Julio-Septiembre						
	AVANCE TRIMESTRAL		AVANCE ACUMULADO				
Programado	Alcanzado	EF%	SEMAFORO	Programado	Alcanzado	EF%	SEMAFORO
0.00	0.00	0.00	0.00	0.00	0.00	0.00	0.00

DESCRIPCIÓN DE RESULTADOS Y JUSTIFICACIÓN EN CASO DE VARIACIÓN SUPERIOR A ± 10 % RESPECTO A LO PROGRAMADO

No aplica

EVALUACION DEL INDICADOR

No aplica

DEPENDENCIA GENERAL: B00 DIRECCIÓN GENERAL

DEPENDENCIA AUXILIAR: 301 Unidad de Asistencia Social B00 DIRECCION GENERAL



REVISÓ
P.C.C. MARISSOL MOTE MARTINEZ

ELABORÓ
M. en H.P. Jesús Edgar Martínez Gama



SEAL

APPROVED

OFFICE OF THE SUPERVISOR
SCHOOL DIVISION

MANILA

NO.	NAME	AGE	SEX	RELATIONSHIP	EDUCATIONAL ATTAINMENT	DATE OF BIRTH	DATE OF ENTRY	DATE OF DEPARTURE	REMARKS
1
2
3
4
5

NO.	NAME	AGE	SEX	RELATIONSHIP	EDUCATIONAL ATTAINMENT	DATE OF BIRTH	DATE OF ENTRY	DATE OF DEPARTURE	REMARKS
6
7
8
9
10

COMMON INTERESTS OF THE STUDENTS

...

...

...

...

...

...

...

...


...

...

...

...

...



...

...

...





PBrm-08b FICHA TECNICA DE SEGUIMIENTO DE INDICADORES 2018 DE GESTIÓN O ESTRATEGICO



TIPO DE FICHA: OSFEM

PILAR DE DESARROLLO / EJE TRANSVERSAL: Nucleo Social y Calidad de Vida

PROGRAMA PRESUPUESTARIO: 02060806 Oportunidades para los jóvenes

PROYECTO PRESUPUESTARIO: 020608060102 Bienestar y orientación juvenil

OBJETIVO DEL PROGRAMA PRESUPUESTARIO: 020608060202 Asistencia social a la juventud

DEPENDENCIA GENERAL: B00 DIRECCIÓN GENERAL

DEPENDENCIA AUXILIAR: 301 Unidad de Asistencia Social B00 DIRECCION GENERAL

1 Pilar temático 1: Gobierno solidario

Nucleo Social y Calidad de Vida

02060806 Oportunidades para los jóvenes

020608060102 Bienestar y orientación juvenil

020608060202 Asistencia social a la juventud

B00 DIRECCIÓN GENERAL

301 Unidad de Asistencia Social B00 DIRECCION GENERAL

ESTRUCTURA DEL INDICADOR

NOMBRE DEL INDICADOR: Porcentaje en la dictaminación técnica

FÓRMULA DEL CALCULO: (Proyectos dictaminados/Proyectos recibidos)*100

INTERPRETACIÓN:

DIMENSION QUE ATIENDE: Eficiencia

DESCRIPCIÓN DEL FACTOR DE COMPARACIÓN:

AMBITO GEOGRAFICO: No aplica

COBERTURA: No aplica

LÍNEA BASE

Número: NA 3.3

No aplica

COMPORTAMIENTO DE LAS VARIABLES DURANTE EL TRIMESTRE: Julio-Septiembre

VARIABLE	UNIDAD DE MEDIDA	OPERACION	META ANUAL	AVANCE TRIMESTRAL				AVANCE ACUMULADO			
				Programado	%	Alcanzado	%	Programado	%	Alcanzado	%
Proyectos dictaminados			0.00	0.00	0.00	0.00	0.00	0.00	0.00	0.00	0.00
Proyectos recibidos			0.00	0.00	0.00	0.00	0.00	0.00	0.00	0.00	0.00

COMPORTAMIENTO DEL INDICADOR
DESCRIPCIÓN DE LA META ANUAL

META ANUAL	AVANCE TRIMESTRAL				AVANCE ACUMULADO			
	Programado	Alcanzado	EF%	SEMAFORO	Programado	Alcanzado	EF%	SEMAFORO
0.00	0.00	0.00	0.00		0.00	0.00	0.00	

DESCRIPCIÓN DE RESULTADOS Y JUSTIFICACIÓN EN CASO DE VARIACIÓN SUPERIOR A ± 10 % RESPECTO A LO PROGRAMADO

No aplica

No aplica

DEPENDENCIA GENERAL: B00 DIRECCIÓN GENERAL

301 Unidad de Asistencia Social B00 DIRECCION GENERAL

ELABORO



M. en H.P. Jesus Edgar Martinez Gama

EVALUACION DEL INDICADOR

REVISO

P.C.C. MARISOL MOTE MARTINEZ



FECHA DE ELABORACION: 30/10/2018



DEPARTMENT OF HEALTH AND HUMAN SERVICES

OFFICE OF THE ASSISTANT SECRETARY FOR PUBLIC HEALTH AND SAFETY
NATIONAL CENTER FOR ENVIRONMENTAL HEALTH STUDIES

RESEARCH AND TRAINING STATEMENT OF WORK
FOR THE STUDY OF THE EFFECTS OF
POLYCYCLODIC AROMATIC AMINES

STATEMENT OF WORK FOR THE STUDY OF THE EFFECTS OF POLYCYCLODIC AROMATIC AMINES

DATE: 10/15/98

STATEMENT OF WORK FOR THE STUDY OF THE EFFECTS OF POLYCYCLODIC AROMATIC AMINES

STATEMENT OF WORK FOR THE STUDY OF THE EFFECTS OF POLYCYCLODIC AROMATIC AMINES

STATEMENT OF WORK FOR THE STUDY OF THE EFFECTS OF POLYCYCLODIC AROMATIC AMINES

STATEMENT OF WORK FOR THE STUDY OF THE EFFECTS OF POLYCYCLODIC AROMATIC AMINES

STATEMENT OF WORK FOR THE STUDY OF THE EFFECTS OF POLYCYCLODIC AROMATIC AMINES

STATEMENT OF WORK FOR THE STUDY OF THE EFFECTS OF POLYCYCLODIC AROMATIC AMINES

Item	Description	Quantity	Unit Price	Total Price
1
2
3
4
5
6
7
8
9
10
11
12
13
14
15
16
17
18
19
20
21
22
23
24
25
26
27
28
29
30
31
32
33
34
35
36
37
38
39
40
41
42
43
44
45
46
47
48
49
50
51
52
53
54
55
56
57
58
59
60
61
62
63
64
65
66
67
68
69
70
71
72
73
74
75
76
77
78
79
80
81
82
83
84
85
86
87
88
89
90
91
92
93
94
95
96
97
98
99
100



10/15/98

10/15/98



PbRm-08b FICHA TECNICA DE SEGUIMIENTO DE INDICADORES 2018 DE GESTIÓN O ESTRATEGICO



TIPO DE FICHA: OSFEM

S DE LERMA

PILAR DE DESARROLLO / EJE TRANSVERSAL: 1 Pilar temático 1: Gobierno solidario
 TEMA DE DESARROLLO: Núcleo Social y Calidad de Vida
 PROGRAMA PRESUPUESTARIO: 02060806 Oportunidades para los jóvenes
 PROYECTO PRESUPUESTARIO: 020608060102 Bienestar y orientación juvenil 020608060103 Promoción del desarrollo integral del adolescente
 020608060202 Asistencia social a la juventud
 OBJETIVO DEL PROGRAMA PRESUPUESTARIO: Contiene acciones que se orientan a brindar más y mejores oportunidades a los jóvenes que les permitan alcanzar su desarrollo físico y mental, y se incorporen a la sociedad de manera productiva.
 DEPENDENCIA GENERAL: B00 DIRECCIÓN GENERAL
 DEPENDENCIA AUXILIAR: 301 Unidad de Asistencia Social, B00 DIRECCION GENERAL

ESTRUCTURA DEL INDICADOR

NOMBRE DEL INDICADOR: Porcentaje de Jóvenes emprendedores beneficiados
 FÓRMULA DEL CÁLCULO: (Estímulos otorgados/Estímulos Programados)*100
 INTERPRETACIÓN:
 DIMENSIÓN QUE ATIENDE: Eficiencia FRECUENCIA DE MEDICIÓN: Trimestral
 DESCRIPCIÓN DEL FACTOR DE COMPARACIÓN:
 AMBITO GEOGRAFICO: No aplica
 COBERTURA: No aplica
 LINEA BASE
 Numero: NA 3.4 No aplica

COMPORTAMIENTO DE LAS VARIABLES DURANTE EL TRIMESTRE: Julio-Septiembre

VARIABLE	UNIDAD DE MEDIDA	OPERACION	META ANUAL	AVANCE TRIMESTRAL				AVANCE ACUMULADO			
				Programado	%	Alcanzado	%	Programado	%	Alcanzado	%
Estímulos otorgados			0.00	0.00	0.00	0.00	0.00	0.00	0.00	0.00	0.00
Estímulos Programados			0.00	0.00	0.00	0.00	0.00	0.00	0.00	0.00	0.00

COMPORTAMIENTO DEL INDICADOR

DESCRIPCION DE LA META ANUAL

META ANUAL	TRIMESTRE: Julio-Septiembre							
	AVANCE TRIMESTRAL				AVANCE ACUMULADO			
	Programado	Alcanzado	EF%	SEMAFORO	Programado	Alcanzado	EF%	SEMAFORO
0.00	0.00	0.00	0.00		0.00	0.00	0.00	

DESCRIPCIÓN DE RESULTADOS Y JUSTIFICACIÓN EN CASO DE VARIACIÓN SUPERIOR A ± 10 % RESPECTO A LO PROGRAMADO

No aplica

No aplica

DEPENDENCIA GENERAL: B00 DIRECCIÓN GENERAL
 DEPENDENCIA AUXILIAR: 301 Unidad de Asistencia Social, B00 DIRECCION GENERAL

EVALUACION DEL INDICADOR

ELABORÓ

M. en H.P. Jesús Edgar Martínez Gama

REVISÓ

P.C.C. MARISOL MOTE MARTÍNEZ



FECHA DE ELABORACION: 30/10/2018

Hoja: 76 de 78

DE LERMA

1 Pilar temático 1: Gobierno solidario

Núcleo Social y Calidad de Vida

02060806 Oportunidades para los jóvenes

020608060102 Bienestar y orientación juvenil

020608060202 Asistencia social a la juventud

Contiene acciones que se orientan a brindar más y mejores oportunidades a los jóvenes que les permitan alcanzar su desarrollo físico y mental, y se incorporan a la sociedad de manera productiva.

B00 DIRECCIÓN GENERAL

301 Unidad de Asistencia Social, B00 DIRECCIÓN GENERAL

ESTRUCTURA DEL INDICADOR

Porcentaje programas de concertación y rehabilitación

(Acciones de concertación y rehabilitación de lugares de esparcimiento y deportivos realizadas/ Acciones de concertación y rehabilitación de lugares de esparcimiento y deportivos programadas)*100

FRECUENCIA DE MEDICIÓN: Trimestral

Eficiencia

No aplica

No aplica

No aplica

Número: NA 4.1

COMPORTAMIENTO DE LAS VARIABLES DURANTE EL TRIMESTRE: Julio-Septiembre

VARIABLE	UNIDAD DE MEDIDA	OPERACION	META ANUAL	AVANCE TRIMESTRAL		AVANCE ACUMULADO	
				Programado	%	Programado	%
Acciones de concertación y rehabilitación de lugares de esparcimiento y deportivos realizadas			0.00	0.00	0.00	0.00	0.00
Acciones de concertación y rehabilitación de lugares de esparcimiento y deportivos programadas			0.00	0.00	0.00	0.00	0.00

COMPORTAMIENTO DEL INDICADOR
DESCRIPCIÓN DE LA META ANUAL

TRIMESTRE: Julio-Septiembre					
META ANUAL	AVANCE TRIMESTRAL		AVANCE ACUMULADO		
	Programado	Alcanzado	Programado	Alcanzado	SEMAFORO
0.00	0.00	0.00	0.00	0.00	0.00

DESCRIPCIÓN DE RESULTADOS Y JUSTIFICACIÓN EN CASO DE VARIACIÓN SUPERIOR A ± 10 % RESPECTO A LO PROGRAMADO

No aplica

ELABORÓ

B00 DIRECCIÓN GENERAL
301 Unidad de Asistencia Social, B00 DIRECCIÓN GENERAL

REVISÓ



M. en H.P. Jesús Edgar Martínez Gama

P.C.C. MARICOLMOTE MARTINEZ

FECHA DE ELABORACION: 30/10/2018

Hoja: 77 de 78



SE-100

PROCESO DE INSPECCION

1. OBJETIVO	Verificar el cumplimiento de los requisitos de calidad establecidos en el plan de calidad.
2. ALCANCE	Aplica a todos los productos y servicios que se producen y prestan en la planta.
3. RESPONSABILIDADES	El inspector de calidad es responsable de la ejecución de esta actividad.
4. PROCEDIMIENTO	Verificar el cumplimiento de los requisitos de calidad establecidos en el plan de calidad.
5. RECURSOS	Formulario de inspección, lista de verificación, etc.
6. CRONOGRAMA	Se ejecutará antes de la entrega del producto o servicio.

DESCRIPCION DE LA ACTIVIDAD
COMPROBACION DE LA VERIFICACION

INDICADOR	Y/N/OT	FECHA	VALOR	VALOR	VALOR	VALOR	VALOR	VALOR
1. Verificar el cumplimiento de los requisitos de calidad establecidos en el plan de calidad.	SI	000	0.00	0.00	0.00	0.00	0.00	0.00
2. Verificar el cumplimiento de los requisitos de calidad establecidos en el plan de calidad.	SI	0.00	0.00	0.00	0.00	0.00	0.00	0.00

FORMULARIO DE INSPECCION

El inspector de calidad es responsable de la ejecución de esta actividad. Se ejecutará antes de la entrega del producto o servicio.



LIBRO DE LICENCIADO

SE-100

DE LERMA
AR DE DESARROLLO / EJE TRANSVERSAL:
ENIA DE DESARROLLO:
PROGRAMA PRESUPUESTARIO:
PROYECTO PRESUPUESTARIO:
OBJETIVO DEL PROGRAMA PRESUPUESTARIO:
DEPENDENCIA GENERAL:
DEPENDENCIA AUXILIAR:
NOMBRE DEL INDICADOR:
FÓRMULA DEL CÁLCULO:
INTERPRETACIÓN DEL FACTOR:
DESCRIPCIÓN DEL FACTOR:
DESCRIPCIÓN GEOGRÁFICO:
COBERTURA:
LÍNEA BASE:
Numero: NA 4.2

1 Pilar temático 1: Gobierno solidario
 Núcleo Social y Calidad de Vida
 02060806 Oportunidades para los jóvenes
 020608060102 Bienestar y orientación juvenil
 020608060202 Asistencia social a la juventud
 Contiene acciones que se orientan a brindar más y mejores oportunidades a los jóvenes que les permitan alcanzar su desarrollo físico y mental, y se incorporen a la sociedad de manera productiva.
 B00 DIRECCIÓN GENERAL
 301 Unidad de Asistencia Social, B00 DIRECCION GENERAL

020608060103 Promoción del desarrollo integral del adolescente

ESTRUCTURA DEL INDICADOR

Porcentaje en la actividad recreativa y deportiva
 (Actividades recreativas y deportivas realizadas/Actividades recreativas y deportivas realizadas programadas)*100

FRECUENCIA DE MEDICIÓN: Trimestral

COMPORTAMIENTO DE LAS VARIABLES DURANTE EL TRIMESTRE: Julio-Septiembre

VARIABLE	UNIDAD DE MEDIDA	OPERACION	META ANUAL	AVANCE TRIMESTRAL				AVANCE ACUMULADO			
				Programado	%	Alcanzado	%	Programado	%	Alcanzado	%
Actividades recreativas y deportivas realizadas			0.00	0.00	0.00	0.00	0.00	0.00	0.00	0.00	0.00
Actividades recreativas y deportivas realizadas programadas			0.00	0.00	0.00	0.00	0.00	0.00	0.00	0.00	0.00

COMPORTAMIENTO DEL INDICADOR

DESCRIPCION DE LA META ANUAL

META ANUAL	TRIMESTRE: Julio-Septiembre							
	AVANCE TRIMESTRAL				AVANCE ACUMULADO			
	Programado	Alcanzado	EF%	SEMAFORO	Programado	Alcanzado	EF%	SEMAFORO
0.00	0.00	0.00	0.00		0.00	0.00	0.00	

DESCRIPCION DE RESULTADOS Y JUSTIFICACION EN CASO DE VARIACION SUPERIOR A ± 10 % RESPECTO A LO PROGRAMADO

EVALUACION DEL INDICADOR

DEPENDENCIA GENERAL: B00 DIRECCIÓN GENERAL
 DEPENDENCIA AUXILIAR: 301 Unidad de Asistencia Social, B00 DIRECCION GENERAL

ELABORÓ

M. en H.P. Jesús Edgar Martínez Gama



REVISÓ

P.C.C. MARISOL MOTE MARTÍNEZ



